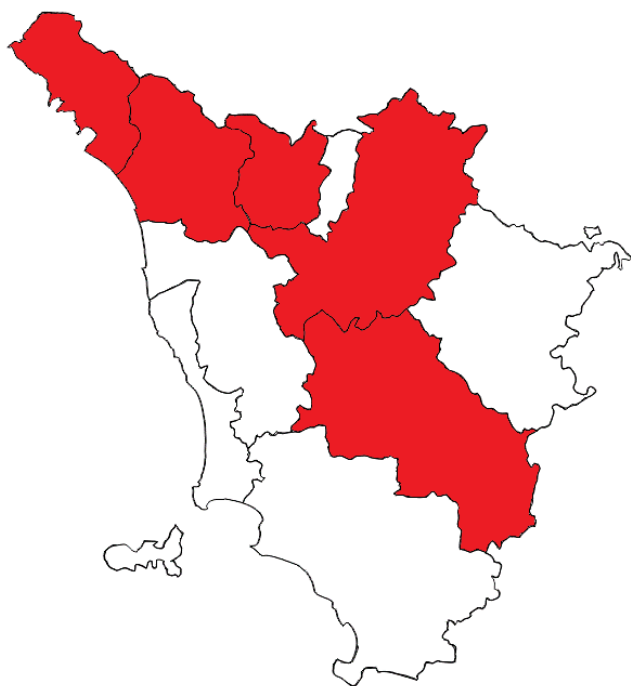


ANALISI STATISTICA INFORTUNI SUL LAVORO
GENNAIO-FEBBRAIO 2025 IN TOSCANA

Osservatorio Sicurezza sul Lavoro e Ambiente Vega Engineering

**MAPPA DELL'INCIDENZA DEGLI INFORTUNI MORTALI IN TOSCANA
GENNAIO-FEBBRAIO 2025**



- Incidenza infortuni mortali > 1,25 Im
- Incidenza infortuni mortali tra 1 e 1,25 Im
- Incidenza infortuni mortali tra 0,75 e 1 Im
- Incidenza infortuni mortali < 0,75 Im

Imr - incidenza media regionale 4,8 al 28-02-2025

Im – incidenza media nazionale 4,2 al 28-02-2025

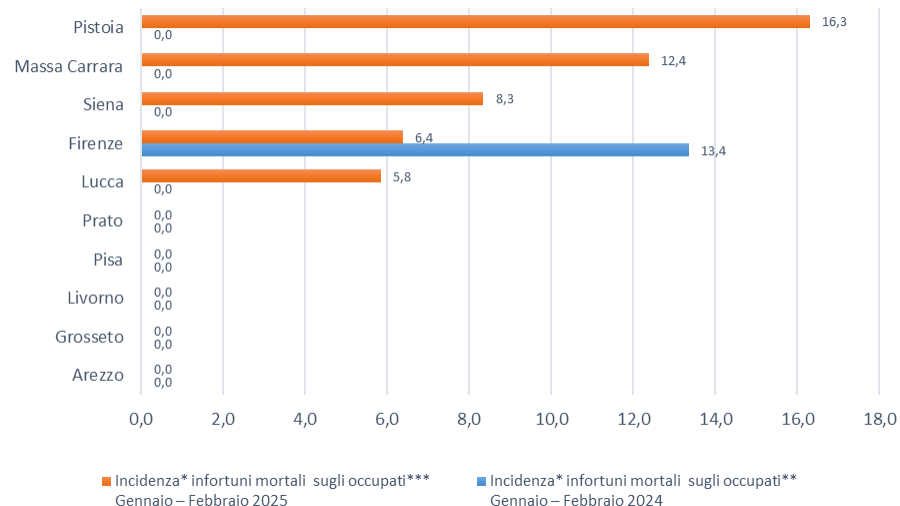
numero di infortuni mortali per ogni milione di occupati,
esclusi gli infortuni in itinere

ANALISI STATISTICA INFORTUNI SUL LAVORO GENNAIO-FEBBRAIO 2025 IN TOSCANA

Osservatorio Sicurezza sul Lavoro e Ambiente Vega Engineering

RIEPILOGO INFORTUNI PER PROVINCIA GENNAIO-FEBBRAIO 2025 INDICE DI INCIDENZA INFORTUNI MORTALI IN OCCASIONE DI LAVORO CONFRONTO 2025-2024

| Provincia | Incidenza* infortuni mortali sugli occupati** Gennaio – Febbraio 2024 | Incidenza* infortuni mortali sugli occupati*** Gennaio – Febbraio 2025 |
|---|--|---|
| Pistoia | 0,0 | 16,3 |
| Massa Carrara | 0,0 | 12,4 |
| Siena | 0,0 | 8,3 |
| Firenze | 13,4 | 6,4 |
| Lucca | 0,0 | 5,8 |
| Arezzo | 0,0 | 0,0 |
| Grosseto | 0,0 | 0,0 |
| Livorno | 0,0 | 0,0 |
| Pisa | 0,0 | 0,0 |
| Prato | 0,0 | 0,0 |
| Indice medio regionale | 3,7 | 4,8 |
| Indice medio nazionale | 3,9 | 4,2 |
| *numero di infortuni mortali ogni milione di occupati | | |
| ** dati ISTAT (2023) - *** dati ISTAT (2024) | | |



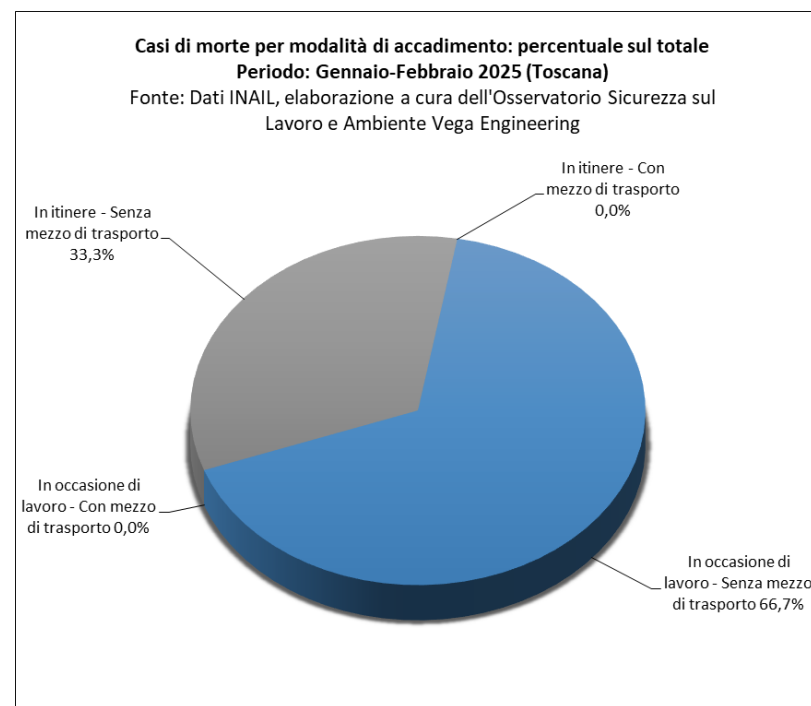
ANALISI STATISTICA INFORTUNI SUL LAVORO GENNAIO-FEBBRAIO 2025 IN TOSCANA

Osservatorio Sicurezza sul Lavoro e Ambiente Vega Engineering

RIEPILOGO INFORTUNI PER MODALITÀ DI ACCADIMENTO GENNAIO-FEBBRAIO 2025

INFORTUNI MORTALI TOTALI (ITINERE + IN OCCASIONE DI LAVORO)

| Modalità di accadimento | Gennaio-Febbraio 2024 | Gennaio-Febbraio 2025 | Variazione % rispetto all'anno precedente |
|---|-----------------------|-----------------------|---|
| In occasione di lavoro | 6 | 8 | 33,3% |
| In occasione di lavoro - Senza mezzo di trasporto | 6 | 8 | 33,3% |
| In occasione di lavoro - Con mezzo di trasporto | 0 | 0 | Invariato |
| In itinere | 1 | 4 | 300,0% |
| In itinere - Senza mezzo di trasporto | 1 | 4 | 300,0% |
| In itinere - Con mezzo di trasporto | 0 | 0 | Invariato |
| Totale | 7 | 12 | 71,4% |



ANALISI STATISTICA INFORTUNI SUL LAVORO
GENNAIO-FEBBRAIO 2025 IN TOSCANA

Osservatorio Sicurezza sul Lavoro e Ambiente Vega Engineering

**RIEPILOGO INFORTUNI PER PROVINCIA
GENNAIO-FEBBRAIO 2025**

INFORTUNI MORTALI TOTALI (ITINERE + IN OCCASIONE DI LAVORO)

| Provincia | N° INFORTUNI GENNAIO - FEBBRAIO 2024 | N° INFORTUNI GENNAIO - FEBBRAIO 2025 | Variazione % 2025/2024 |
|---------------|--|--|---------------------------|
| Arezzo | 0 | 0 | Invariato |
| Firenze | 6 | 3 | -50% |
| Grosseto | 0 | 0 | Invariato |
| Livorno | 1 | 1 | Invariato |
| Lucca | 0 | 2 | N.D. |
| Massa Carrara | 0 | 2 | N.D. |
| Pisa | 0 | 0 | Invariato |
| Pistoia | 0 | 3 | N.D. |
| Prato | 0 | 0 | Invariato |
| Siena | 0 | 1 | N.D. |
| TOTALE | 7 | 12 | 71% |

N.D.: Variazione non determinabile matematicamente

ANALISI STATISTICA INFORTUNI SUL LAVORO
GENNAIO-FEBBRAIO 2025 IN TOSCANA

Osservatorio Sicurezza sul Lavoro e Ambiente Vega Engineering

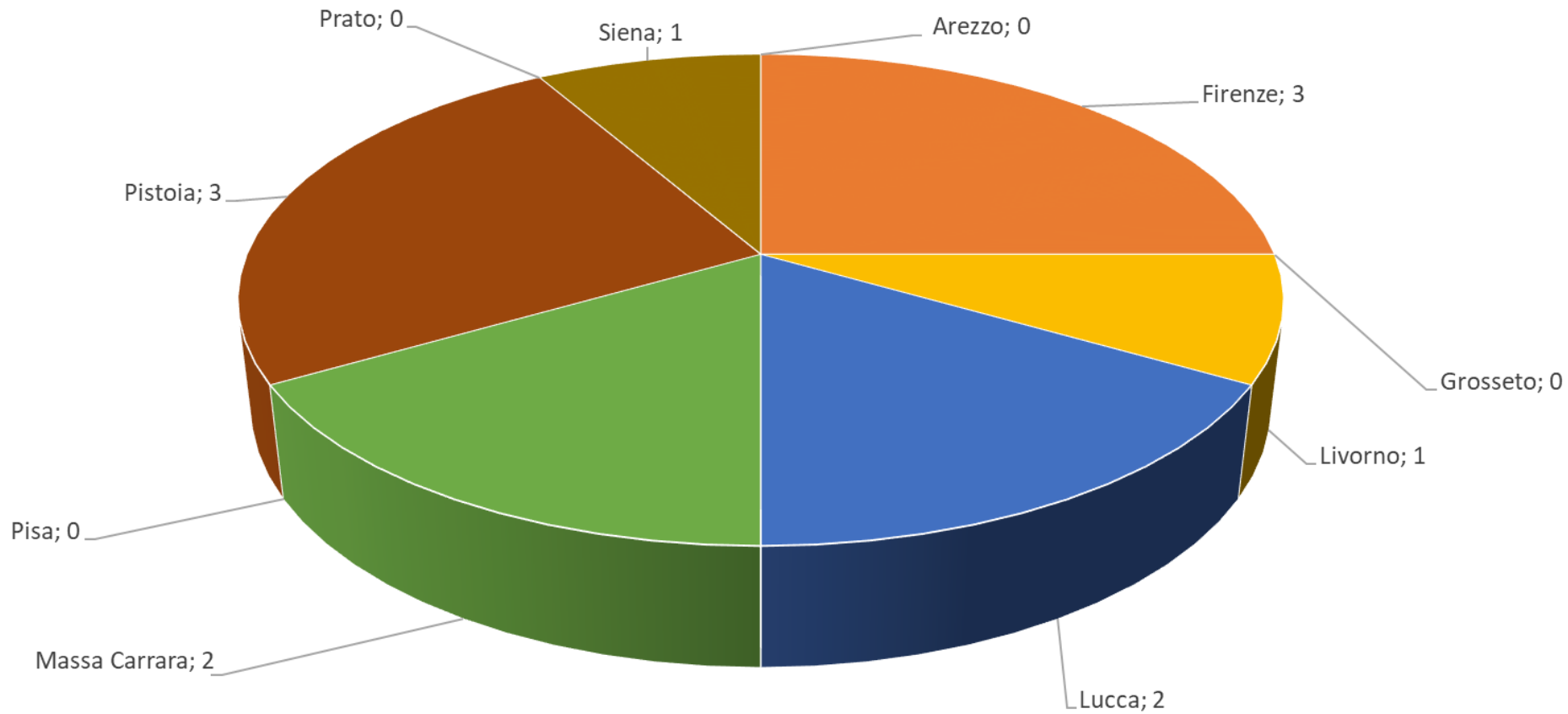
**RIEPILOGO PER PROVINCIA
GENNAIO-FEBBRAIO 2025**

INFORTUNI MORTALI (IN OCCASIONE DI LAVORO, ESCLUSI INFORTUNI IN ITINERE)

| Provincia | N° INFORTUNI GENNAIO - FEBBRAIO 2024 | N° INFORTUNI GENNAIO - FEBBRAIO 2025 | Variazione % 2025/2024 |
|---------------|--|--|---------------------------|
| Arezzo | 0 | 0 | Invariato |
| Firenze | 6 | 3 | -50% |
| Grosseto | 0 | 0 | Invariato |
| Livorno | 0 | 0 | Invariato |
| Lucca | 0 | 1 | N.D. |
| Massa Carrara | 0 | 1 | N.D. |
| Pisa | 0 | 0 | Invariato |
| Pistoia | 0 | 2 | N.D. |
| Prato | 0 | 0 | Invariato |
| Siena | 0 | 1 | N.D. |
| TOTALE | 6 | 8 | 33% |

N.D.: Variazione non determinabile matematicamente

TOSCANA - N° INFORTUNI MORTALI TOTALI (ITINERE + IN OCCASIONE DI LAVORO) PER PROVINCIA (GENNAIO-FEBBRAIO 2025)



ANALISI STATISTICA INFORTUNI SUL LAVORO GENNAIO-FEBBRAIO 2025 IN TOSCANA

Osservatorio Sicurezza sul Lavoro e Ambiente Vega Engineering

RIEPILOGO PER GENERE DELL'INFORTUNATO GENNAIO-FEBBRAIO 2025

INFORTUNI MORTALI (IN OCCASIONE DI LAVORO, ESCLUSI INFORTUNI IN ITINERE)

| Casi di morte sul lavoro per genere (in occasione di lavoro) | | | |
|--|-----------------|-------------------|----------------------------------|
| Maschi | n° casi Regione | n° casi Nazionale | % regionale sul totale nazionale |
| Gennaio-Febbraio 2024 | 6 | 87 | 7% |
| Gennaio-Febbraio 2025 | 7 | 94 | 7% |
| Variazione % 2025/2024 | 17% | 8% | |

| Casi di morte sul lavoro per genere (in occasione di lavoro) | | | |
|--|-----------------|-------------------|----------------------------------|
| Femmine | n° casi Regione | n° casi Nazionale | % regionale sul totale nazionale |
| Gennaio-Febbraio 2024 | 0 | 4 | 0% |
| Gennaio-Febbraio 2025 | 1 | 7 | 14% |
| Variazione % 2025/2024 | N.D. | 75% | |

N.D.: Variazione non determinabile matematicamente

ANALISI STATISTICA INFORTUNI SUL LAVORO
GENNAIO-FEBBRAIO 2025 IN TOSCANA

Osservatorio Sicurezza sul Lavoro e Ambiente Vega Engineering

**RIEPILOGO PER GENERE DELL'INFORTUNATO
GENNAIO-FEBBRAIO 2025**

INFORTUNI (IN OCCASIONE DI LAVORO, ESCLUSI INFORTUNI IN ITINERE)

| Denunce di infortunio sul lavoro per genere (in occasione di lavoro) | | | |
|--|-----------------|-------------------|----------------------------------|
| Maschi | n° casi Regione | n° casi Nazionale | % regionale sul totale nazionale |
| Gennaio-Febbraio 2024 | 4.358 | 52.465 | 8% |
| Gennaio-Febbraio 2025 | 3.762 | 49.699 | 8% |
| Variazione % 2025/2024 | -14% | -5% | |

| Denunce di infortunio sul lavoro per genere (in occasione di lavoro) | | | |
|--|-----------------|-------------------|----------------------------------|
| Femmine | n° casi Regione | n° casi Nazionale | % regionale sul totale nazionale |
| Gennaio-Febbraio 2024 | 2.266 | 27.452 | 8% |
| Gennaio-Febbraio 2025 | 2.180 | 27.306 | 8% |
| Variazione % 2025/2024 | -4% | -1% | |

ANALISI STATISTICA INFORTUNI SUL LAVORO
GENNAIO-FEBBRAIO 2025 IN TOSCANA

Osservatorio Sicurezza sul Lavoro e Ambiente Vega Engineering

RIEPILOGO PER LUOGO DI NASCITA DELL'INFORTUNATO
GENNAIO-FEBBRAIO 2025

INFORTUNI MORTALI (IN OCCASIONE DI LAVORO, ESCLUSI INFORTUNI IN ITINERE)

| Casi di morte sul lavoro per nazionalità (in occasione di lavoro) | | | |
|---|-----------------|-------------------|----------------------------------|
| Italiani | n° casi Regione | n° casi Nazionale | % regionale sul totale nazionale |
| Gennaio-Febbraio 2024 | 3 | 70 | 4% |
| Gennaio-Febbraio 2025 | 5 | 80 | 6% |
| Variazione % 2025/2024 | 67% | 14% | |

| Casi di morte sul lavoro per nazionalità (in occasione di lavoro) | | | |
|---|------------------|-------------------|----------------------------------|
| Stranieri | n° casi Regione | n° casi Nazionale | % regionale sul totale nazionale |
| Gennaio-Febbraio 2024 | 3 | 21 | 14% |
| Gennaio-Febbraio 2025 | 3 | 21 | 14% |
| Variazione % 2025/2024 | Invariato | 0% | |

ANALISI STATISTICA INFORTUNI SUL LAVORO GENNAIO-FEBBRAIO 2025 IN TOSCANA

Osservatorio Sicurezza sul Lavoro e Ambiente Vega Engineering

RIEPILOGO PER LUOGO DI NASCITA DELL'INFORTUNATO GENNAIO-FEBBRAIO 2025 INFORTUNI (IN OCCASIONE DI LAVORO, ESCLUSI INFORTUNI IN ITINERE)

| Denunce di infortunio sul lavoro per nazionalità (in occasione di lavoro) | | | |
|---|-----------------|-------------------|----------------------------------|
| Italiani | n° casi Regione | n° casi Nazionale | % regionale sul totale nazionale |
| Gennaio-Febbraio 2024 | 5.200 | 64.545 | 8% |
| Gennaio-Febbraio 2025 | 4.717 | 62.061 | 8% |
| Variazione % 2025/2024 | -9% | -4% | |

| Denunce di infortunio sul lavoro per nazionalità (in occasione di lavoro) | | | |
|---|-----------------|-------------------|----------------------------------|
| Stranieri | n° casi Regione | n° casi Nazionale | % regionale sul totale nazionale |
| Gennaio-Febbraio 2024 | 1.424 | 15.372 | 9% |
| Gennaio-Febbraio 2025 | 1.225 | 14.944 | 8% |
| Variazione % 2025/2024 | -14% | -3% | |

Nel 2024 e nel 2025 non risultano denunce di infortunio "non determinate" né a livello regionale né a livello nazionale.

ANALISI STATISTICA INFORTUNI SUL LAVORO
GENNAIO-FEBBRAIO 2025 IN TOSCANA

Osservatorio Sicurezza sul Lavoro e Ambiente Vega Engineering

**RIEPILOGO PER CLASSE D'ETÀ DELL'INFORTUNATO
GENNAIO-FEBBRAIO 2025**

INFORTUNI MORTALI (IN OCCASIONE DI LAVORO, ESCLUSI INFORTUNI IN ITINERE)

| Casi di morte sul lavoro per età (in occasione di lavoro) | | |
|--|---------------------|----------------|
| Fasce d'età considerate | % sul totale | n° casi |
| Inferiore a 14 anni | 0,0% | 0 |
| Da 15 a 24 anni | 0,0% | 0 |
| Da 25 a 34 anni | 0,0% | 0 |
| Da 35 a 44 anni | 0,0% | 0 |
| Da 45 a 54 anni | 62,5% | 5 |
| Da 55 a 64 anni | 25,0% | 2 |
| Uguale o superiore a 65 anni | 12,5% | 1 |
| Totale | | 8 |

Fonte: Dati INAIL, elaborazione a cura dell'Osservatorio Sicurezza sul Lavoro e Ambiente Vega Engineering