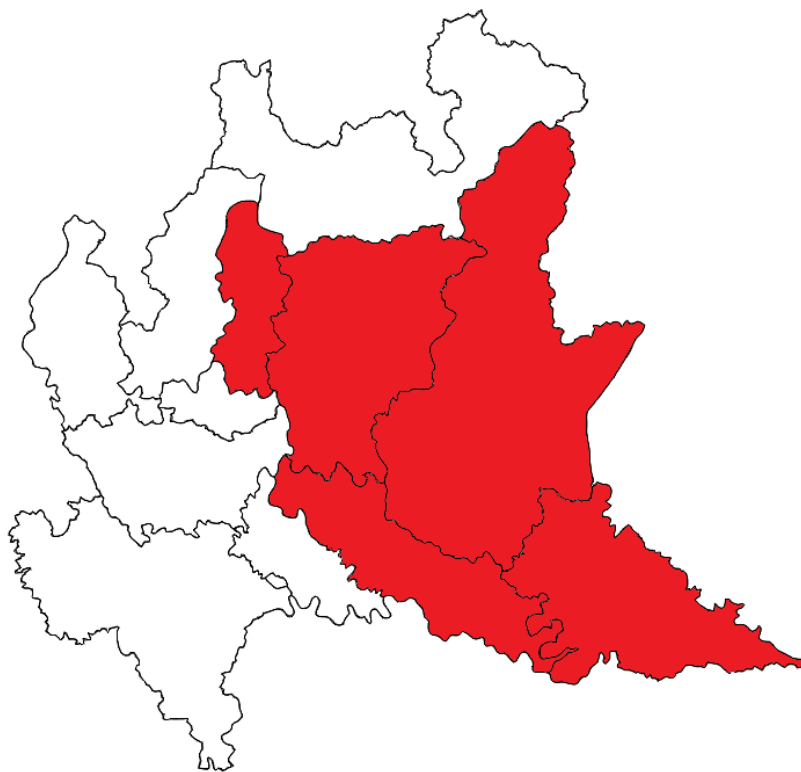


ANALISI STATISTICA INFORTUNI MORTALI SUL LAVORO
GENNAIO-FEBBRAIO 2025 IN LOMBARDIA

Osservatorio Sicurezza sul Lavoro e Ambiente Vega Engineering

**MAPPA DELL'INCIDENZA DEGLI INFORTUNI MORTALI IN LOMBARDIA
GENNAIO-FEBBRAIO 2025**



- Incidenza infortuni mortali > 1,25 Im
- Incidenza infortuni mortali tra 1 e 1,25 Im
- Incidenza infortuni mortali tra 0,75 e 1 Im
- Incidenza infortuni mortali < 0,75 Im

Imr - incidenza media regionale 3,7 al 28-02-2025

Im – incidenza media nazionale 4,2 al 28-02-2025

numero di infortuni mortali per ogni milione di occupati,
esclusi gli infortuni in itinere

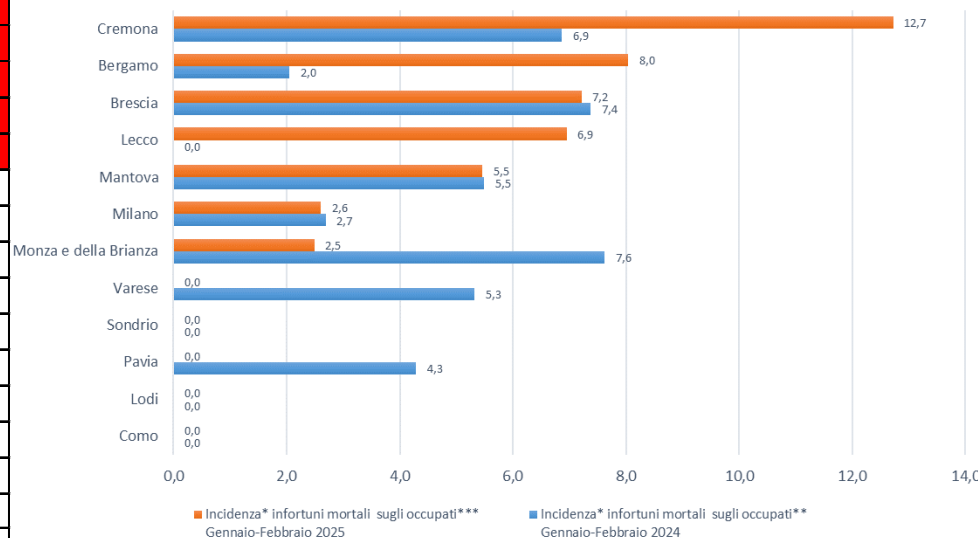
ANALISI STATISTICA INFORTUNI MORTALI SUL LAVORO GENNAIO-FEBBRAIO 2025 IN LOMBARDIA

Osservatorio Sicurezza sul Lavoro e Ambiente Vega Engineering

RIEPILOGO INFORTUNI PER PROVINCIA GENNAIO-FEBBRAIO 2025

INDICE DI INCIDENZA INFORTUNI MORTALI IN OCCASIONE DI LAVORO CONFRONTO 2025-2024

Provincia	Incidenza* infortuni mortali sugli occupati** Gennaio-Febbraio 2024	Incidenza* infortuni mortali sugli occupati*** Gennaio-Febbraio 2025
Cremona	6,9	12,7
Bergamo	2,0	8,0
Brescia	7,4	7,2
Lecco	0,0	6,9
Mantova	5,5	5,5
Milano	2,7	2,6
Monza e della Brianza	7,6	2,5
Como	0,0	0,0
Lodi	0,0	0,0
Pavia	4,3	0,0
Sondrio	0,0	0,0
Varese	5,3	0,0
Indice medio regionale	3,8	3,7
Indice medio nazionale	3,9	4,2



*numero di infortuni mortali ogni milione di occupati

** dati ISTAT (2023) - *** dati ISTAT (2024)

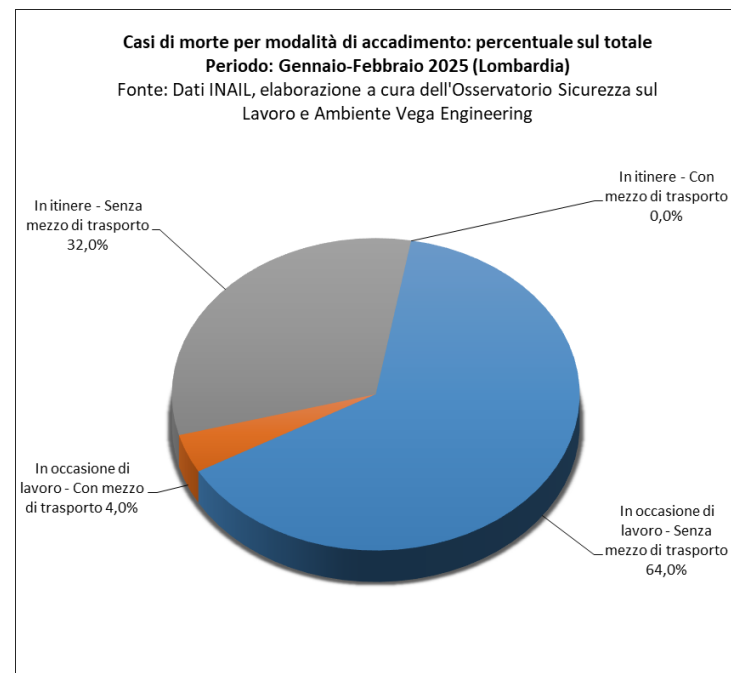
ANALISI STATISTICA INFORTUNI MORTALI SUL LAVORO GENNAIO-FEBBRAIO 2025 IN LOMBARDIA

Osservatorio Sicurezza sul Lavoro e Ambiente Vega Engineering

RIEPILOGO INFORTUNI PER MODALITÀ DI ACCADIMENTO GENNAIO-FEBBRAIO 2025

INFORTUNI MORTALI TOTALI (ITINERE + IN OCCASIONE DI LAVORO)

Modalità di accadimento	Gennaio-Febbraio 2024	Gennaio-Febbraio 2025	Variazione % rispetto all'anno precedente
In occasione di lavoro	17	17	Invariato
In occasione di lavoro - Senza mezzo di trasporto	16	16	Invariato
In occasione di lavoro - Con mezzo di trasporto	1	1	Invariato
In itinere	10	8	-20,0%
In itinere - Senza mezzo di trasporto	9	8	-11,1%
In itinere - Con mezzo di trasporto	1	0	-100,0%
Totale	27	25	-7,4%



ANALISI STATISTICA INFORTUNI MORTALI SUL LAVORO
GENNAIO-FEBBRAIO 2025 IN LOMBARDIA

Osservatorio Sicurezza sul Lavoro e Ambiente Vega Engineering

**RIEPILOGO INFORTUNI PER PROVINCIA
GENNAIO-FEBBRAIO 2025**

INFORTUNI MORTALI TOTALI (ITINERE + IN OCCASIONE DI LAVORO)

Provincia	N° INFORTUNI GENNAIO- FEBBRAIO 2024	N° INFORTUNI GENNAIO- FEBBRAIO 2025	Variazione % 2025/2024
Bergamo	3	6	100%
Brescia	6	5	-17%
Como	0	0	Invariato
Cremona	1	3	200%
Lecco	0	1	N.D.
Lodi	2	0	-100%
Mantova	1	2	100%
Milano	5	5	Invariato
Monza e della Brianza	4	1	N.D.
Pavia	2	2	Invariato
Sondrio	0	0	Invariato
Varese	3	0	-100%
TOTALE	27	25	-7%

N.D.: Variazione non determinabile matematicamente

ANALISI STATISTICA INFORTUNI MORTALI SUL LAVORO
GENNAIO-FEBBRAIO 2025 IN LOMBARDIA

Osservatorio Sicurezza sul Lavoro e Ambiente Vega Engineering

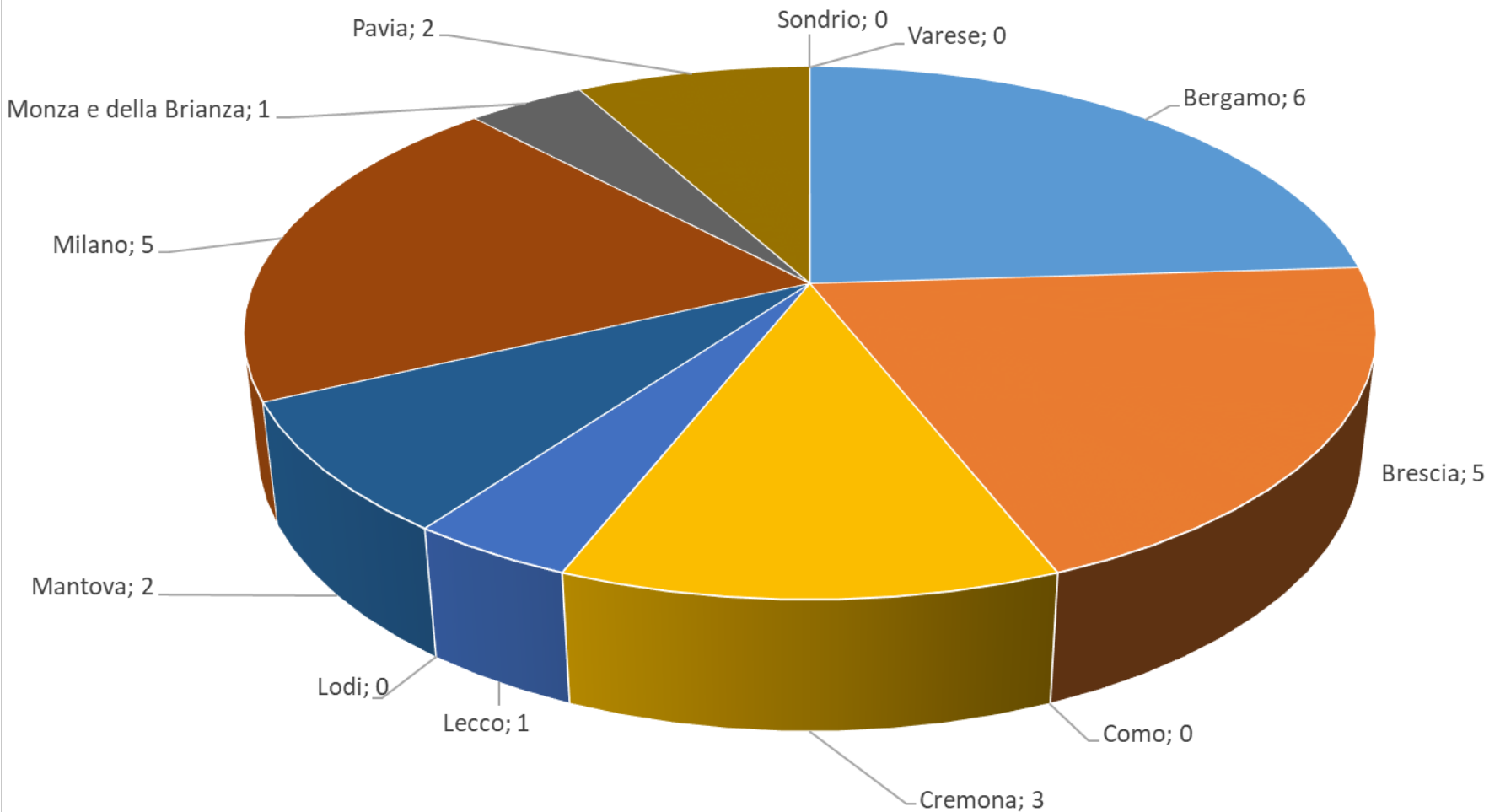
**RIEPILOGO PER PROVINCIA
GENNAIO-FEBBRAIO 2025**

INFORTUNI MORTALI (IN OCCASIONE DI LAVORO, ESCLUSI INFORTUNI IN ITINERE)

Provincia	N° INFORTUNI GENNAIO- FEBBRAIO 2024	N° INFORTUNI GENNAIO- FEBBRAIO 2025	Variazione % 2025/2024
Bergamo	1	4	300%
Brescia	4	4	Invariato
Como	0	0	Invariato
Cremona	1	2	100%
Lecco	0	1	N.D.
Lodi	0	0	Invariato
Mantova	1	1	Invariato
Milano	4	4	Invariato
Monza e della Brianza	3	1	-67%
Pavia	1	0	-100%
Sondrio	0	0	Invariato
Varese	2	0	-100%
TOTALE	17	17	Invariato

N.D.: Variazione non determinabile matematicamente

**LOMBARDIA - N° INFORTUNI MORTALI TOTALI (ITINERE + IN OCCASIONE DI LAVORO)
PER PROVINCIA (GENNAIO-FEBBRAIO 2025)**



ANALISI STATISTICA INFORTUNI MORTALI SUL LAVORO
GENNAIO-FEBBRAIO 2025 IN LOMBARDIA

Osservatorio Sicurezza sul Lavoro e Ambiente Vega Engineering

**RIEPILOGO PER GENERE DELL'INFORTUNATO
GENNAIO-FEBBRAIO 2025**

INFORTUNI MORTALI (IN OCCASIONE DI LAVORO, ESCLUSI INFORTUNI IN ITINERE)

Casi di morte sul lavoro per genere (in occasione di lavoro)			
Maschi	n° casi Regione	n° casi Nazionale	% regionale sul totale nazionale
Gennaio-Febbraio 2024	15	87	17%
Gennaio-Febbraio 2025	17	94	18%
Variazione % 2025/2024	13%	8%	

Casi di morte sul lavoro per genere (in occasione di lavoro)			
Femmine	n° casi Regione	n° casi Nazionale	% regionale sul totale nazionale
Gennaio-Febbraio 2024	2	4	50%
Gennaio-Febbraio 2025	0	7	0%
Variazione % 2025/2024	-100%	75%	

ANALISI STATISTICA INFORTUNI MORTALI SUL LAVORO GENNAIO-FEBBRAIO 2025 IN LOMBARDIA

Osservatorio Sicurezza sul Lavoro e Ambiente Vega Engineering

RIEPILOGO PER GENERE DELL'INFORTUNATO GENNAIO-FEBBRAIO 2025

INFORTUNI (IN OCCASIONE DI LAVORO, ESCLUSI INFORTUNI IN ITINERE)

Denunce di infortunio sul lavoro per genere (in occasione di lavoro)			
Maschi	n° casi Regione	n° casi Nazionale	% regionale sul totale nazionale
Gennaio-Febbraio 2024	10.218	52.465	19%
Gennaio-Febbraio 2025	9.277	49.699	19%
Variazione % 2025/2024	-9%	-5%	

Denunce di infortunio sul lavoro per genere (in occasione di lavoro)			
Femmine	n° casi Regione	n° casi Nazionale	% regionale sul totale nazionale
Gennaio-Febbraio 2024	5.434	27.452	20%
Gennaio-Febbraio 2025	5.234	27.306	19%
Variazione % 2025/2024	-4%	-1%	

ANALISI STATISTICA INFORTUNI MORTALI SUL LAVORO
GENNAIO-FEBBRAIO 2025 IN LOMBARDIA

Osservatorio Sicurezza sul Lavoro e Ambiente Vega Engineering

RIEPILOGO PER LUOGO DI NASCITA DELL'INFORTUNATO
GENNAIO-FEBBRAIO 2025

INFORTUNI MORTALI (IN OCCASIONE DI LAVORO, ESCLUSI INFORTUNI IN ITINERE)

Casi di morte sul lavoro per nazionalità (in occasione di lavoro)			
Italiani	n° casi Regione	n° casi Nazionale	% regionale sul totale nazionale
Gennaio-Febbraio 2024	12	70	17%
Gennaio-Febbraio 2025	15	80	19%
Variazione % 2025/2024	25%	14%	

Casi di morte sul lavoro per nazionalità (in occasione di lavoro)			
Stranieri	n° casi Regione	n° casi Nazionale	% regionale sul totale nazionale
Gennaio-Febbraio 2024	5	21	24%
Gennaio-Febbraio 2025	2	21	10%
Variazione % 2025/2024	-60%	Invariato	

ANALISI STATISTICA INFORTUNI MORTALI SUL LAVORO GENNAIO-FEBBRAIO 2025 IN LOMBARDIA

Osservatorio Sicurezza sul Lavoro e Ambiente Vega Engineering

RIEPILOGO PER LUOGO DI NASCITA DELL'INFORTUNATO GENNAIO-FEBBRAIO 2025 INFORTUNI (IN OCCASIONE DI LAVORO, ESCLUSI INFORTUNI IN ITINERE)

Denunce di infortunio sul lavoro per nazionalità (in occasione di lavoro)			
Italiani	n° casi Regione	n° casi Nazionale	% regionale sul totale nazionale
Gennaio-Febbraio 2024	11.983	64.545	19%
Gennaio-Febbraio 2025	11.038	62.061	18%
Variazione % 2025/2024	-8%	-4%	

Denunce di infortunio sul lavoro per nazionalità (in occasione di lavoro)			
Stranieri	n° casi Regione	n° casi Nazionale	% regionale sul totale nazionale
Gennaio-Febbraio 2024	3.669	15.372	24%
Gennaio-Febbraio 2025	3.473	14.944	23%
Variazione % 2025/2024	-5%	-3%	

Nel 2024 e nel 2025 non risultano denunce di infortunio "non determinate" né a livello regionale né a livello nazionale.

ANALISI STATISTICA INFORTUNI MORTALI SUL LAVORO
GENNAIO-FEBBRAIO 2025 IN LOMBARDIA

Osservatorio Sicurezza sul Lavoro e Ambiente Vega Engineering

**RIEPILOGO PER CLASSE D'ETÀ DELL'INFORTUNATO
GENNAIO-FEBBRAIO 2025**

INFORTUNI MORTALI (IN OCCASIONE DI LAVORO, ESCLUSI INFORTUNI IN ITINERE)

Casi di morte sul lavoro per età (in occasione di lavoro)		
Fasce d'età considerate	% sul totale	n° casi
Inferiore a 14 anni	5,9%	1
Da 15 a 24 anni	0,0%	0
Da 25 a 34 anni	5,9%	1
Da 35 a 44 anni	5,9%	1
Da 45 a 54 anni	29,4%	5
Da 55 a 64 anni	47,1%	8
Uguale o superiore a 65 anni	5,9%	1
Totale		17
Fonte: Dati INAIL, elaborazione a cura dell'Osservatorio Sicurezza sul Lavoro e Ambiente Vega Engineering		