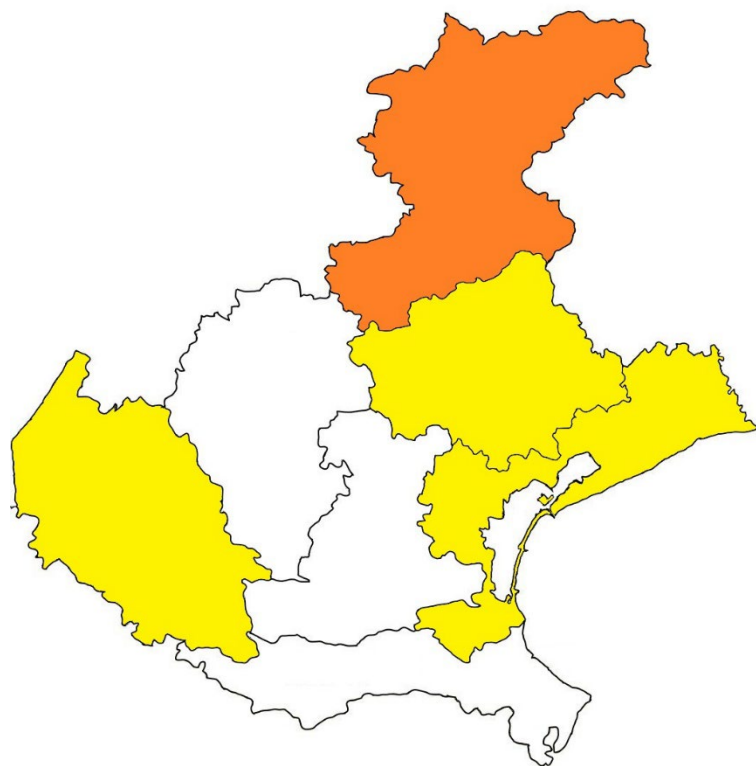


ANALISI STATISTICA INFORTUNI SUL LAVORO
GENNAIO-NOVEMBRE 2024 NEL VENETO

Osservatorio Sicurezza sul Lavoro e Ambiente Vega Engineering

**MAPPA DELL'INCIDENZA DEGLI INFORTUNI MORTALI NEL VENETO
GENNAIO-NOVEMBRE 2024**



- Incidenza infortuni mortali > 1,25 Im
- Incidenza infortuni mortali tra 1 e 1,25 Im
- Incidenza infortuni mortali tra 0,75 e 1 Im
- Incidenza infortuni mortali < 0,75 Im

Imr - incidenza media regionale 22,0 al 30-11-2024

Im - incidenza media nazionale 31,0 al 30-11-2024

numero di infortuni mortali per ogni milione di occupati,
esclusi gli infortuni in itinere

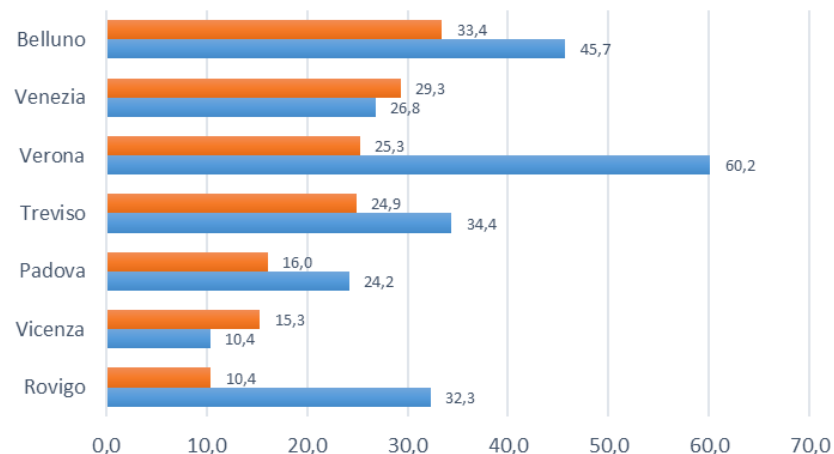
ANALISI STATISTICA INFORTUNI SUL LAVORO GENNAIO-NOVEMBRE 2024 NEL VENETO

Osservatorio Sicurezza sul Lavoro e Ambiente Vega Engineering

RIEPILOGO INFORTUNI PER PROVINCIA GENNAIO-NOVEMBRE 2024

INDICE DI INCIDENZA INFORTUNI MORTALI IN OCCASIONE DI LAVORO CONFRONTO 2024-2023

Provincia	Incidenza* infortuni mortali sugli occupati** Gennaio – Novembre 2023	Incidenza* infortuni mortali sugli occupati*** Gennaio – Novembre 2024
Belluno	45,7	33,4
Venezia	26,8	29,3
Verona	60,2	25,3
Treviso	34,4	24,9
Padova	24,2	16,0
Vicenza	10,4	15,3
Rovigo	32,3	10,4
Indice medio regionale	32,2	22,0
Indice medio nazionale	32,3	31,0
*numero di infortuni mortali ogni milione di occupati		
** dati ISTAT (2022) - *** dati ISTAT (2023)		



■ Incidenza* infortuni mortali sugli occupati***
Gennaio – Novembre 2024

■ Incidenza* infortuni mortali sugli occupati**
Gennaio – Novembre 2023

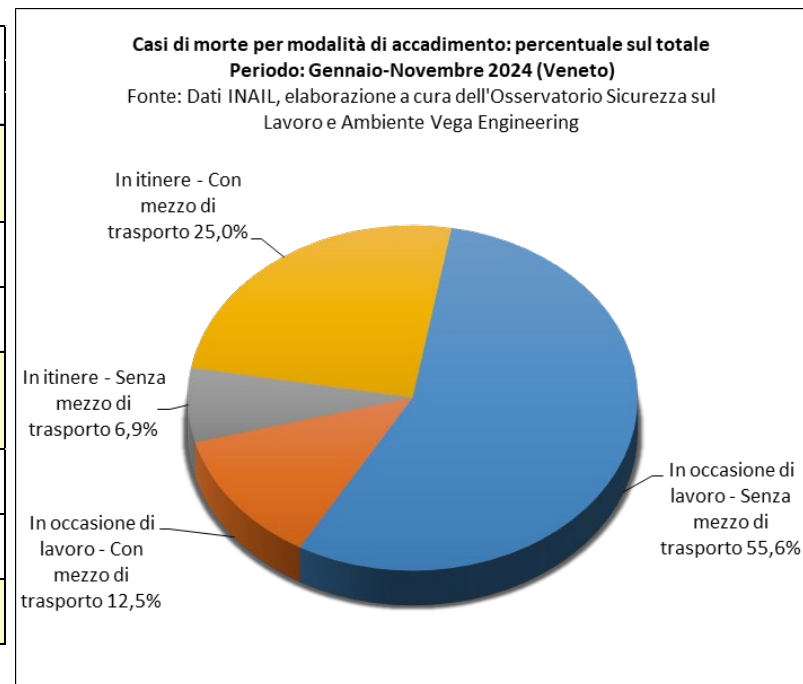
ANALISI STATISTICA INFORTUNI SUL LAVORO GENNAIO-NOVEMBRE 2024 NEL VENETO

Osservatorio Sicurezza sul Lavoro e Ambiente Vega Engineering

RIEPILOGO INFORTUNI PER MODALITÀ DI ACCADIMENTO GENNAIO-NOVEMBRE 2024

INFORTUNI MORTALI TOTALI (ITINERE + IN OCCASIONE DI LAVORO)

Modalità di accadimento	Gennaio- Novembre 2023	Gennaio- Novembre 2024	Variazione % rispetto all'anno precedente
In occasione di lavoro	69	49	-29,0%
In occasione di lavoro - Senza mezzo di trasporto	55	40	-27,3%
In occasione di lavoro - Con mezzo di trasporto	14	9	-35,7%
In itinere	25	23	-8,0%
In itinere - Senza mezzo di trasporto	8	5	-37,5%
In itinere - Con mezzo di trasporto	17	18	5,9%
Totale	94	72	-23,4%



ANALISI STATISTICA INFORTUNI SUL LAVORO
GENNAIO-NOVEMBRE 2024 NEL VENETO

Osservatorio Sicurezza sul Lavoro e Ambiente Vega Engineering

**RIEPILOGO INFORTUNI PER PROVINCIA
GENNAIO-NOVEMBRE 2024**

INFORTUNI MORTALI TOTALI (ITINERE + IN OCCASIONE DI LAVORO)

Provincia	N° INFORTUNI GENNAIO - NOVEMBRE 2023	N° INFORTUNI GENNAIO - NOVEMBRE 2024	Variazione % 2024/2023
Belluno	4	4	Invariato
Padova	13	14	8%
Rovigo	3	1	-67%
Treviso	16	13	-19%
Venezia	20	15	-25%
Verona	31	19	-39%
Vicenza	7	6	-14%
TOTALE	94	72	-23%

ANALISI STATISTICA INFORTUNI SUL LAVORO
GENNAIO-NOVEMBRE 2024 NEL VENETO

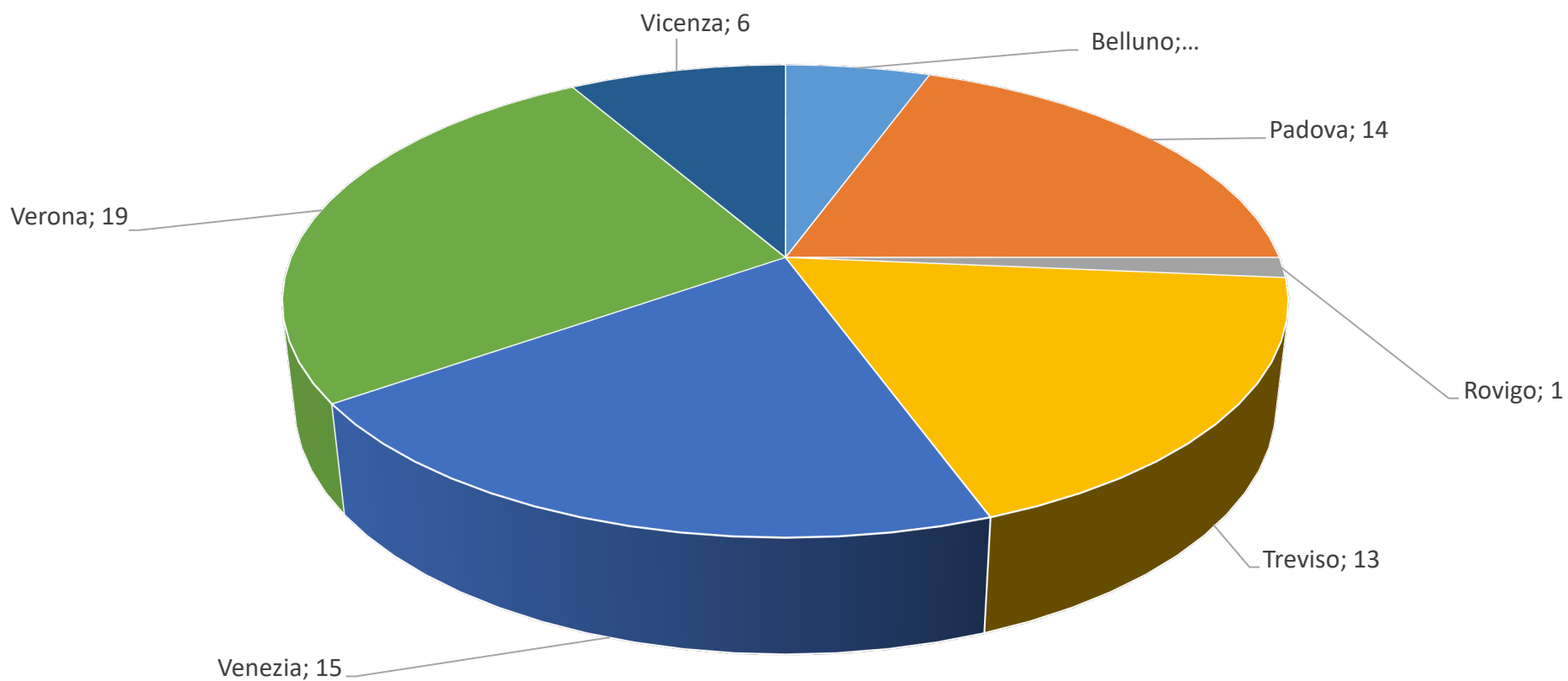
Osservatorio Sicurezza sul Lavoro e Ambiente Vega Engineering

**RIEPILOGO PER PROVINCIA
GENNAIO-NOVEMBRE 2024**

INFORTUNI MORTALI (IN OCCASIONE DI LAVORO, ESCLUSI INFORTUNI IN ITINERE)

Provincia	N° INFORTUNI GENNAIO - NOVEMBRE 2023	N° INFORTUNI GENNAIO - NOVEMBRE 2024	Variazione % 2024/2023
Belluno	4	3	-25%
Padova	10	7	-30%
Rovigo	3	1	-67%
Treviso	13	10	-23%
Venezia	10	11	10%
Verona	25	11	-56%
Vicenza	4	6	50%
TOTALE	69	49	-29%

**VENETO - N° INFORTUNI MORTALI TOTALI (ITINERE + IN OCCASIONE DI LAVORO)
PER PROVINCIA (GENNAIO-NOVEMBRE 2024)**



**ANALISI STATISTICA INFORTUNI SUL LAVORO
GENNAIO-NOVEMBRE 2024 NEL VENETO**

Osservatorio Sicurezza sul Lavoro e Ambiente Vega Engineering

**RIEPILOGO PER GENERE DELL'INFORTUNATO
GENNAIO-NOVEMBRE 2024**

INFORTUNI MORTALI (IN OCCASIONE DI LAVORO, ESCLUSI INFORTUNI IN ITINERE)

Casi di morte sul lavoro per genere (in occasione di lavoro)			
Maschi	n° casi Regione	n° casi Nazionale	% regionale sul totale nazionale
Gennaio-Novembre 2023	66	698	9%
Gennaio-Novembre 2024	45	681	7%
Variazione % 2024/2023	-32%	-2%	

Casi di morte sul lavoro per genere (in occasione di lavoro)			
Femmine	n° casi Regione	n° casi Nazionale	% regionale sul totale nazionale
Gennaio-Novembre 2023	3	47	6%
Gennaio-Novembre 2024	4	50	8%
Variazione % 2024/2023	33%	6%	

**ANALISI STATISTICA INFORTUNI SUL LAVORO
GENNAIO-NOVEMBRE 2024 NEL VENETO**

Osservatorio Sicurezza sul Lavoro e Ambiente Vega Engineering

**RIEPILOGO PER GENERE DELL'INFORTUNATO
GENNAIO-NOVEMBRE 2024**

INFORTUNI (IN OCCASIONE DI LAVORO, ESCLUSI INFORTUNI IN ITINERE)

Denunce di infortunio sul lavoro per genere (in occasione di lavoro)			
Maschi	n° casi Regione	n° casi Nazionale	% regionale sul totale nazionale
Gennaio-Novembre 2023	37.625	305.795	12%
Gennaio-Novembre 2024	37.453	302.097	12%
Variazione % 2024/2023	0%	-1%	

Denunce di infortunio sul lavoro per genere (in occasione di lavoro)			
Femmine	n° casi Regione	n° casi Nazionale	% regionale sul totale nazionale
Gennaio-Novembre 2023	16.557	149.345	11%
Gennaio-Novembre 2024	16.601	150.316	11%
Variazione % 2024/2023	0%	1%	

ANALISI STATISTICA INFORTUNI SUL LAVORO GENNAIO-NOVEMBRE 2024 NEL VENETO

Osservatorio Sicurezza sul Lavoro e Ambiente Vega Engineering

RIEPILOGO PER LUOGO DI NASCITA DELL'INFORTUNATO GENNAIO-NOVEMBRE 2024

INFORTUNI MORTALI (IN OCCASIONE DI LAVORO, ESCLUSI INFORTUNI IN ITINERE)

Casi di morte sul lavoro per nazionalità (in occasione di lavoro)			
Italiani	n° casi Regione	n° casi Nazionale	% regionale sul totale nazionale
Gennaio-Novembre 2023	48	603	8%
Gennaio-Novembre 2024	37	567	7%
Variazione % 2024/2023	-23%	-6%	

Casi di morte sul lavoro per nazionalità (in occasione di lavoro)			
Stranieri	n° casi Regione	n° casi Nazionale	% regionale sul totale nazionale
Gennaio-Novembre 2023	21	142	15%
Gennaio-Novembre 2024	12	164	7%
Variazione % 2024/2023	-43%	15%	

ANALISI STATISTICA INFORTUNI SUL LAVORO GENNAIO-NOVEMBRE 2024 NEL VENETO

Osservatorio Sicurezza sul Lavoro e Ambiente Vega Engineering

RIEPILOGO PER LUOGO DI NASCITA DELL'INFORTUNATO GENNAIO-NOVEMBRE 2024 INFORTUNI (IN OCCASIONE DI LAVORO, ESCLUSI INFORTUNI IN ITINERE)

Denunce di infortunio sul lavoro per nazionalità (in occasione di lavoro)			
Italiani	n° casi Regione	n° casi Nazionale	% regionale sul totale nazionale
Gennaio-Novembre 2023	40.014	362.463	11%
Gennaio-Novembre 2024	39.990	358.200	11%
Variazione % 2024/2023	0%	-1%	

Denunce di infortunio sul lavoro per nazionalità (in occasione di lavoro)			
Stranieri	n° casi Regione	n° casi Nazionale	% regionale sul totale nazionale
Gennaio-Novembre 2023	14.168	92.677	15%
Gennaio-Novembre 2024	14.064	94.213	15%
Variazione % 2024/2023	-1%	2%	

Nel 2023 e nel 2024 non risultano denunce di infortunio "non determinate" né a livello regionale né a livello nazionale.

ANALISI STATISTICA INFORTUNI SUL LAVORO
GENNAIO-NOVEMBRE 2024 NEL VENETO

Osservatorio Sicurezza sul Lavoro e Ambiente Vega Engineering

**RIEPILOGO PER CLASSE D'ETÀ DELL'INFORTUNATO
GENNAIO-NOVEMBRE 2024**

INFORTUNI MORTALI (IN OCCASIONE DI LAVORO, ESCLUSI INFORTUNI IN ITINERE)

Casi di morte sul lavoro per età (in occasione di lavoro)		
Fasce d'età considerate	% sul totale	n° casi
Inferiore a 14 anni	0,0%	0
Da 15 a 24 anni	4,1%	2
Da 25 a 34 anni	10,2%	5
Da 35 a 44 anni	12,2%	6
Da 45 a 54 anni	24,5%	12
Da 55 a 64 anni	28,6%	14
Uguale o superiore a 65 anni	20,4%	10
Totale		49
Fonte: Dati INAIL, elaborazione a cura dell'Osservatorio Sicurezza sul Lavoro e Ambiente Vega Engineering		