

ANALISI STATISTICA INFORTUNI SUL LAVORO
GENNAIO-NOVEMBRE 2024 IN TRENTINO ALTO ADIGE

Osservatorio Sicurezza sul Lavoro e Ambiente Vega Engineering

**MAPPA DELL'INCIDENZA DEGLI INFORTUNI MORTALI IN TRENTINO ALTO ADIGE
GENNAIO-NOVEMBRE 2024**



- Incidenza infortuni mortali > 1,25 Im
- Incidenza infortuni mortali tra 1 e 1,25 Im
- Incidenza infortuni mortali tra 0,75 e 1 Im
- Incidenza infortuni mortali < 0,75 Im

Imr - incidenza media regionale 45,3 al 30-11-2024

Im – incidenza media nazionale 31,0 al 30-11-2024

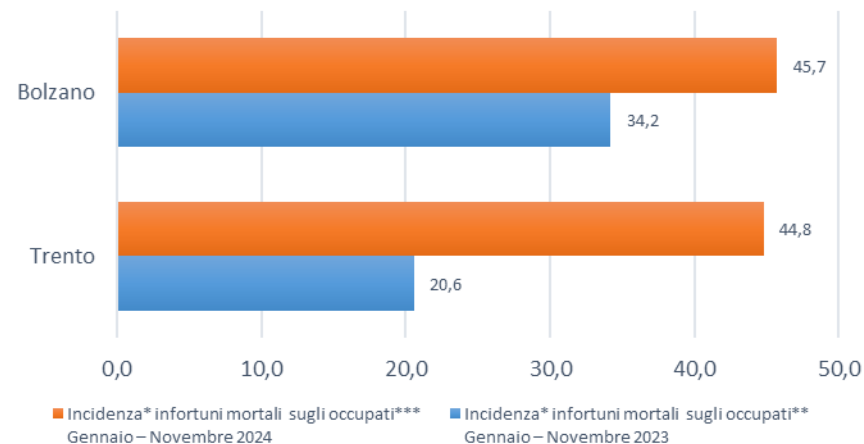
numero di infortuni mortali per ogni milione di occupati,
esclusi gli infortuni in itinere

ANALISI STATISTICA INFORTUNI SUL LAVORO GENNAIO-NOVEMBRE 2024 IN TRENTINO ALTO ADIGE

Osservatorio Sicurezza sul Lavoro e Ambiente Vega Engineering

RIEPILOGO INFORTUNI PER PROVINCIA GENNAIO-NOVEMBRE 2024 INDICE DI INCIDENZA INFORTUNI MORTALI IN OCCASIONE DI LAVORO CONFRONTO 2024-2023

Provincia	Incidenza* infortuni mortali sugli occupati** Gennaio – Novembre 2023	Incidenza* infortuni mortali sugli occupati*** Gennaio – Novembre 2024
Bolzano	34,2	45,7
Trento	20,6	44,8
Indice medio regionale	27,7	45,3
Indice medio nazionale	32,3	31,0
*numero di infortuni mortali ogni milione di occupati		
** dati ISTAT (2022) - *** dati ISTAT (2023)		

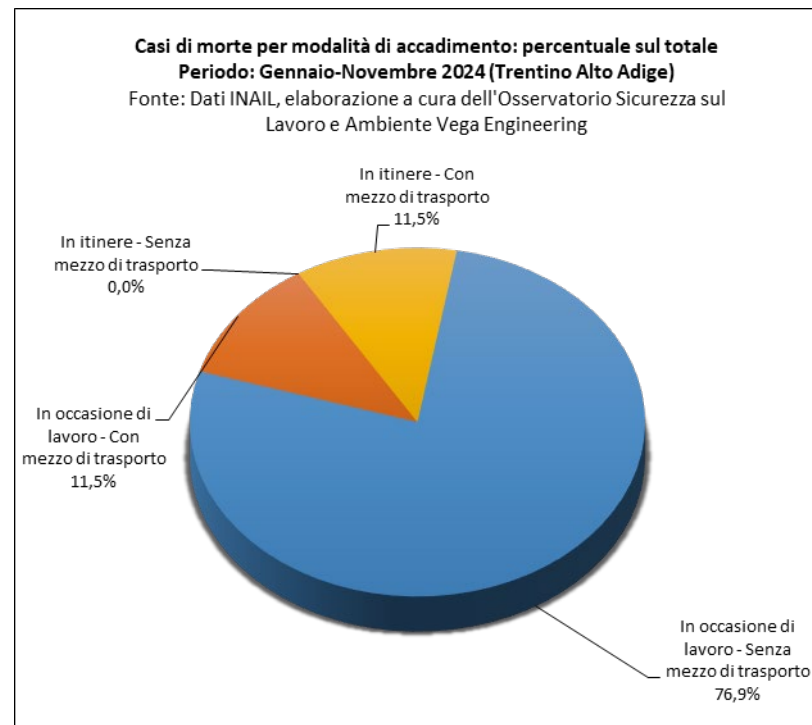


ANALISI STATISTICA INFORTUNI SUL LAVORO GENNAIO-NOVEMBRE 2024 IN TRENTINO ALTO ADIGE

Osservatorio Sicurezza sul Lavoro e Ambiente Vega Engineering

RIEPILOGO INFORTUNI PER MODALITÀ DI ACCADIMENTO GENNAIO-NOVEMBRE 2024 INFORTUNI MORTALI TOTALI (ITINERE + IN OCCASIONE DI LAVORO)

Modalità di accadimento	Gennaio- Novembre 2023	Gennaio- Novembre 2024	Variazione % rispetto all'anno precedente
In occasione di lavoro	14	23	64,3%
In occasione di lavoro - Senza mezzo di trasporto	10	20	100,0%
In occasione di lavoro - Con mezzo di trasporto	4	3	-25,0%
In itinere	5	3	-40,0%
In itinere - Senza mezzo di trasporto	3	0	-100,0%
In itinere - Con mezzo di trasporto	2	3	50,0%
Totale	19	26	36,8%



ANALISI STATISTICA INFORTUNI SUL LAVORO
GENNAIO-NOVEMBRE 2024 IN TRENTINO ALTO ADIGE

Osservatorio Sicurezza sul Lavoro e Ambiente Vega Engineering

**RIEPILOGO INFORTUNI PER PROVINCIA
GENNAIO-NOVEMBRE 2024
INFORTUNI MORTALI TOTALI (ITINERE + IN OCCASIONE DI LAVORO)**

Provincia	N° INFORTUNI GENNAIO - NOVEMBRE 2023	N° INFORTUNI GENNAIO - NOVEMBRE 2024	Variazione % 2024/2023
Bolzano	11	14	27%
Trento	8	12	50%
TOTALE	19	26	37%

ANALISI STATISTICA INFORTUNI SUL LAVORO
GENNAIO-NOVEMBRE 2024 IN TRENTINO ALTO ADIGE

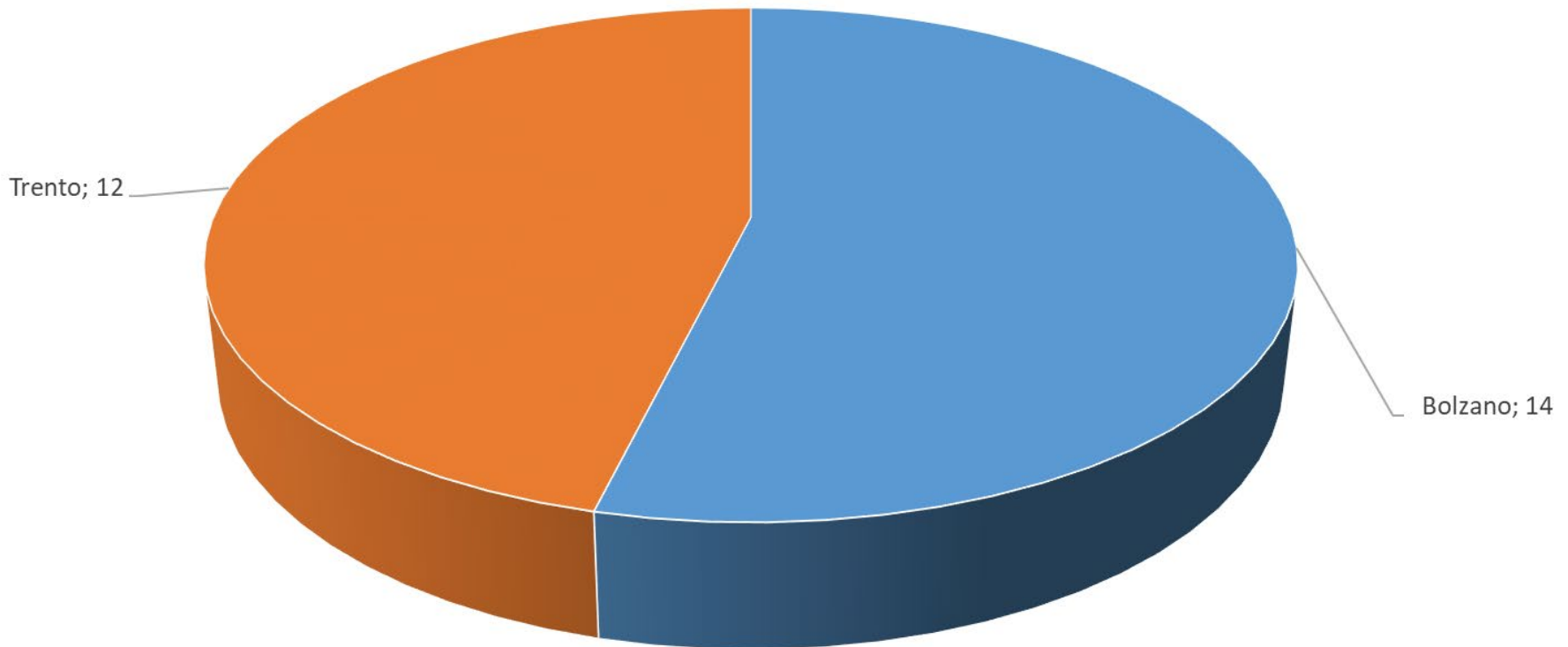
Osservatorio Sicurezza sul Lavoro e Ambiente Vega Engineering

**RIEPILOGO PER PROVINCIA
GENNAIO-NOVEMBRE 2024**

INFORTUNI MORTALI (IN OCCASIONE DI LAVORO, ESCLUSI INFORTUNI IN ITINERE)

Provincia	N° INFORTUNI GENNAIO - NOVEMBRE 2023	N° INFORTUNI GENNAIO - NOVEMBRE 2024	Variazione % 2024/2023
Bolzano	9	12	33%
Trento	5	11	120%
TOTALE	14	23	64%

TRENTINO ALTO ADIGE - N° INFORTUNI MORTALI TOTALI (ITINERE + IN OCCASIONE DI LAVORO) PER PROVINCIA (GENNAIO-NOVEMBRE 2024)



**ANALISI STATISTICA INFORTUNI SUL LAVORO
GENNAIO-NOVEMBRE 2024 IN TRENTINO ALTO ADIGE**
Osservatorio Sicurezza sul Lavoro e Ambiente Vega Engineering

**RIEPILOGO PER GENERE DELL'INFORTUNATO
GENNAIO-NOVEMBRE 2024**

INFORTUNI MORTALI (IN OCCASIONE DI LAVORO, ESCLUSI INFORTUNI IN ITINERE)

Casi di morte sul lavoro per genere (in occasione di lavoro)			
Maschi	n° casi Regione	n° casi Nazionale	% regionale sul totale nazionale
Gennaio-Novembre 2023	11	698	2%
Gennaio-Novembre 2024	22	681	3%
Variazione % 2024/2023	100%	-2%	

Casi di morte sul lavoro per genere (in occasione di lavoro)			
Femmine	n° casi Regione	n° casi Nazionale	% regionale sul totale nazionale
Gennaio-Novembre 2023	3	47	6%
Gennaio-Novembre 2024	1	50	2%
Variazione % 2024/2023	-67%	6%	

ANALISI STATISTICA INFORTUNI SUL LAVORO
GENNAIO-NOVEMBRE 2024 IN TRENTINO ALTO ADIGE
Osservatorio Sicurezza sul Lavoro e Ambiente Vega Engineering

**RIEPILOGO PER GENERE DELL'INFORTUNATO
GENNAIO-NOVEMBRE 2024
INFORTUNI (IN OCCASIONE DI LAVORO, ESCLUSI INFORTUNI IN ITINERE)**

Denunce di infortunio sul lavoro per genere (in occasione di lavoro)			
Maschi	n° casi Regione	n° casi Nazionale	% regionale sul totale nazionale
Gennaio-Novembre 2023	13.426	305.795	4%
Gennaio-Novembre 2024	14.197	302.097	5%
Variazione % 2024/2023	6%	-1%	

Denunce di infortunio sul lavoro per genere (in occasione di lavoro)			
Femmine	n° casi Regione	n° casi Nazionale	% regionale sul totale nazionale
Gennaio-Novembre 2023	5.431	149.345	4%
Gennaio-Novembre 2024	6.174	150.316	4%
Variazione % 2024/2023	14%	1%	

**ANALISI STATISTICA INFORTUNI SUL LAVORO
GENNAIO-NOVEMBRE 2024 IN TRENTINO ALTO ADIGE**
Osservatorio Sicurezza sul Lavoro e Ambiente Vega Engineering

**RIEPILOGO PER LUOGO DI NASCITA DELL'INFORTUNATO
GENNAIO-NOVEMBRE 2024
INFORTUNI MORTALI (IN OCCASIONE DI LAVORO, ESCLUSI INFORTUNI IN ITINERE)**

Casi di morte sul lavoro per nazionalità (in occasione di lavoro)			
Italiani	n° casi Regione	n° casi Nazionale	% regionale sul totale nazionale
Gennaio-Novembre 2023	8	603	1%
Gennaio-Novembre 2024	16	567	3%
Variazione % 2024/2023	100%	-6%	

Casi di morte sul lavoro per nazionalità (in occasione di lavoro)			
Stranieri	n° casi Regione	n° casi Nazionale	% regionale sul totale nazionale
Gennaio-Novembre 2023	6	142	4%
Gennaio-Novembre 2024	7	164	4%
Variazione % 2024/2023	17%	15%	

**ANALISI STATISTICA INFORTUNI SUL LAVORO
GENNAIO-NOVEMBRE 2024 IN TRENTINO ALTO ADIGE**
Osservatorio Sicurezza sul Lavoro e Ambiente Vega Engineering

**RIEPILOGO PER LUOGO DI NASCITA DELL'INFORTUNATO
GENNAIO-NOVEMBRE 2024
INFORTUNI (IN OCCASIONE DI LAVORO, ESCLUSI INFORTUNI IN ITINERE)**

Denunce di infortunio sul lavoro per nazionalità (in occasione di lavoro)			
Italiani	n° casi Regione	n° casi Nazionale	% regionale sul totale nazionale
Gennaio-Novembre 2023	14.458	362.463	4%
Gennaio-Novembre 2024	15.535	358.200	4%
Variazione % 2024/2023	7%	-1%	

Denunce di infortunio sul lavoro per nazionalità (in occasione di lavoro)			
Stranieri	n° casi Regione	n° casi Nazionale	% regionale sul totale nazionale
Gennaio-Novembre 2023	4.399	92.677	5%
Gennaio-Novembre 2024	4.836	94.213	5%
Variazione % 2024/2023	10%	2%	

Nel 2023 e nel 2024 non risultano denunce di infortunio "non determinate" né a livello regionale né a livello nazionale.

ANALISI STATISTICA INFORTUNI SUL LAVORO
GENNAIO-NOVEMBRE 2024 IN TRENTINO ALTO ADIGE
Osservatorio Sicurezza sul Lavoro e Ambiente Vega Engineering

**RIEPILOGO PER CLASSE D'ETÀ DELL'INFORTUNATO
GENNAIO-NOVEMBRE 2024**

INFORTUNI MORTALI (IN OCCASIONE DI LAVORO, ESCLUSI INFORTUNI IN ITINERE)

Casi di morte sul lavoro per età (in occasione di lavoro)		
Fasce d'età considerate	% sul totale	n° casi
Inferiore a 14 anni	0,0%	0
Da 15 a 24 anni	8,7%	2
Da 25 a 34 anni	8,7%	2
Da 35 a 44 anni	4,3%	1
Da 45 a 54 anni	39,1%	9
Da 55 a 64 anni	34,8%	8
Uguale o superiore a 65 anni	4,3%	1
Totale		23
Fonte: Dati INAIL, elaborazione a cura dell'Osservatorio Sicurezza sul Lavoro e Ambiente Vega Engineering		