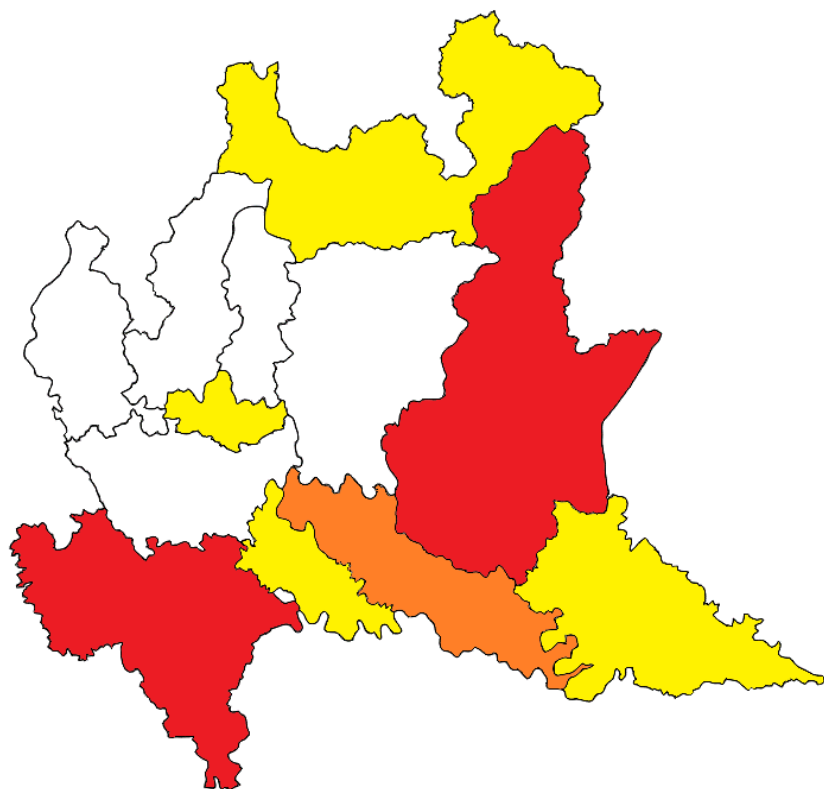


ANALISI STATISTICA INFORTUNI MORTALI SUL LAVORO
GENNAIO-NOVEMBRE 2024 IN LOMBARDIA

Osservatorio Sicurezza sul Lavoro e Ambiente Vega Engineering

**MAPPA DELL'INCIDENZA DEGLI INFORTUNI MORTALI IN LOMBARDIA
GENNAIO-NOVEMBRE 2024**



- Incidenza infortuni mortali > 1,25 Im
- Incidenza infortuni mortali tra 1 e 1,25 Im
- Incidenza infortuni mortali tra 0,75 e 1 Im
- Incidenza infortuni mortali < 0,75 Im

Imr - incidenza media regionale 26,9 al 30-11-2024

Im - incidenza media nazionale 31,0 al 30-11-2024

numero di infortuni mortali per ogni milione di occupati,
esclusi gli infortuni in itinere

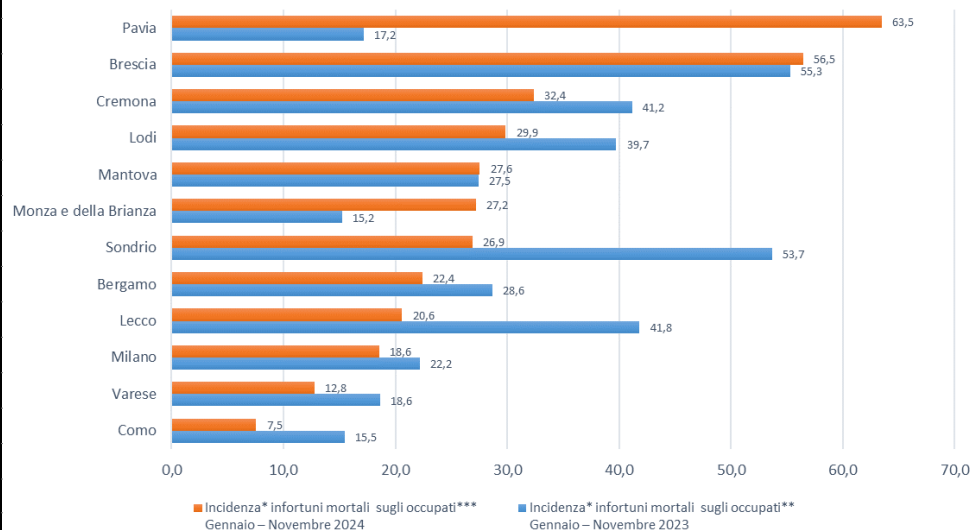
ANALISI STATISTICA INFORTUNI MORTALI SUL LAVORO GENNAIO-NOVEMBRE 2024 IN LOMBARDIA

Osservatorio Sicurezza sul Lavoro e Ambiente Vega Engineering

RIEPILOGO INFORTUNI PER PROVINCIA GENNAIO-NOVEMBRE 2024

INDICE DI INCIDENZA INFORTUNI MORTALI IN OCCASIONE DI LAVORO CONFRONTO 2024-2023

Provincia	Incidenza* infortuni mortali sugli occupati** Gennaio – Novembre 2023	Incidenza* infortuni mortali sugli occupati*** Gennaio – Novembre 2024
Pavia	17,2	63,5
Brescia	55,3	56,5
Cremona	41,2	32,4
Lodi	39,7	29,9
Mantova	27,5	27,6
Monza e della Brianza	15,2	27,2
Sondrio	53,7	26,9
Bergamo	28,6	22,4
Lecco	41,8	20,6
Milano	22,2	18,6
Varese	18,6	12,8
Como	15,5	7,5
Indice medio regionale	27,8	26,9
Indice medio nazionale	32,3	31,0
*numero di infortuni mortali ogni milione di occupati		
** dati ISTAT (2022) - *** dati ISTAT (2023)		



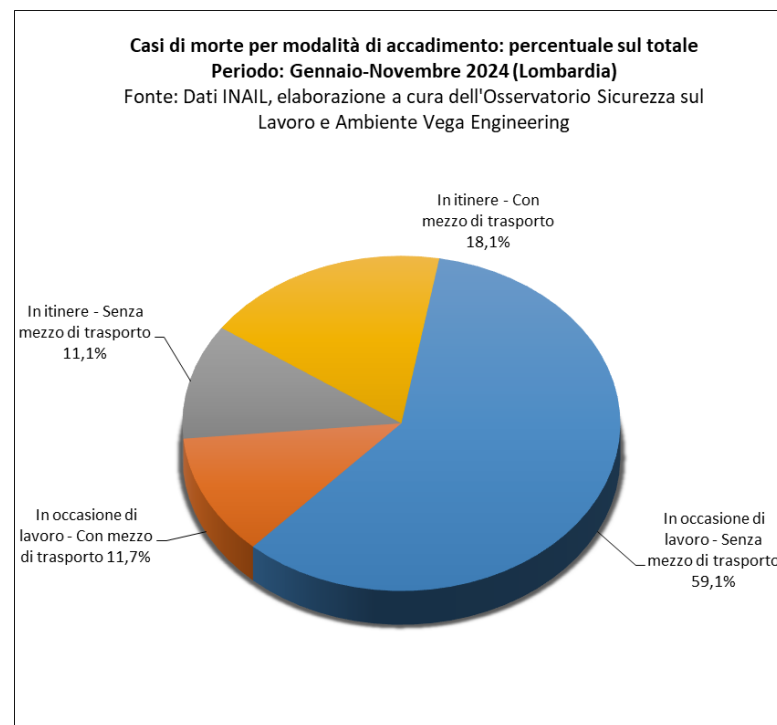
ANALISI STATISTICA INFORTUNI MORTALI SUL LAVORO GENNAIO-NOVEMBRE 2024 IN LOMBARDIA

Osservatorio Sicurezza sul Lavoro e Ambiente Vega Engineering

RIEPILOGO INFORTUNI PER MODALITÀ DI ACCADIMENTO GENNAIO-NOVEMBRE 2024

INFORTUNI MORTALI TOTALI (ITINERE + IN OCCASIONE DI LAVORO)

Modalità di accadimento	Gennaio- Novembre 2023	Gennaio- Novembre 2024	Variazione % rispetto all'anno precedente
In occasione di lavoro	123	121	-1,6%
In occasione di lavoro - Senza mezzo di trasporto	98	101	3,1%
In occasione di lavoro - Con mezzo di trasporto	25	20	-20,0%
In itinere	37	50	35,1%
In itinere - Senza mezzo di trasporto	10	19	90,0%
In itinere - Con mezzo di trasporto	27	31	14,8%
Totale	160	171	6,9%



ANALISI STATISTICA INFORTUNI MORTALI SUL LAVORO
GENNAIO-NOVEMBRE 2024 IN LOMBARDIA

Osservatorio Sicurezza sul Lavoro e Ambiente Vega Engineering

**RIEPILOGO INFORTUNI PER PROVINCIA
GENNAIO-NOVEMBRE 2024
INFORTUNI MORTALI TOTALI (ITINERE + IN OCCASIONE DI LAVORO)**

Provincia	N° INFORTUNI GENNAIO - NOVEMBRE 2023	N° INFORTUNI GENNAIO - NOVEMBRE 2024	Variazione % 2024/2023
Bergamo	22	17	-23%
Brescia	38	39	3%
Como	7	4	-43%
Cremona	9	7	-22%
Lecco	7	3	-57%
Lodi	4	8	100%
Mantova	6	7	17%
Milano	42	42	Invariato
Monza e della Brianza	6	15	150%
Pavia	6	18	200%
Sondrio	5	2	-60%
Varese	8	9	13%
TOTALE	160	171	7%

ANALISI STATISTICA INFORTUNI MORTALI SUL LAVORO
GENNAIO-NOVEMBRE 2024 IN LOMBARDIA

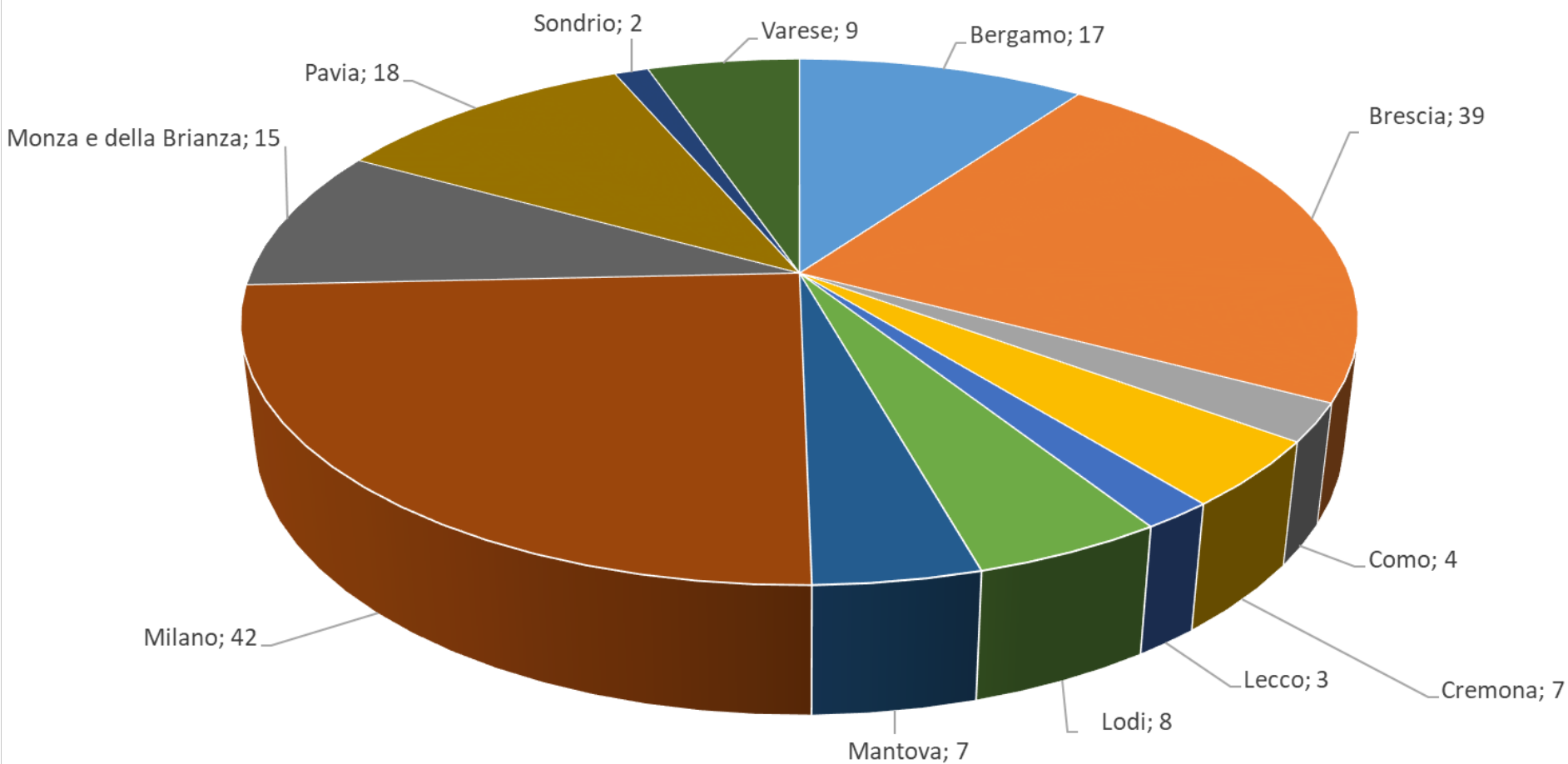
Osservatorio Sicurezza sul Lavoro e Ambiente Vega Engineering

**RIEPILOGO PER PROVINCIA
GENNAIO-NOVEMBRE 2024**

INFORTUNI MORTALI (IN OCCASIONE DI LAVORO, ESCLUSI INFORTUNI IN ITINERE)

Provincia	N° INFORTUNI GENNAIO - NOVEMBRE 2023	N° INFORTUNI GENNAIO - NOVEMBRE 2024	Variazione % 2024/2023
Bergamo	14	11	-21%
Brescia	30	31	3%
Como	4	2	-50%
Cremona	6	5	-17%
Lecco	6	3	-50%
Lodi	4	3	-25%
Mantova	5	5	Invariato
Milano	33	28	-15%
Monza e della Brianza	6	11	83%
Pavia	4	15	275%
Sondrio	4	2	-50%
Varese	7	5	-29%
TOTALE	123	121	-2%

**LOMBARDIA - N° INFORTUNI MORTALI TOTALI (ITINERE + IN OCCASIONE DI LAVORO)
PER PROVINCIA (GENNAIO-NOVEMBRE 2024)**



ANALISI STATISTICA INFORTUNI MORTALI SUL LAVORO GENNAIO-NOVEMBRE 2024 IN LOMBARDIA

Osservatorio Sicurezza sul Lavoro e Ambiente Vega Engineering

RIEPILOGO PER GENERE DELL'INFORTUNATO GENNAIO-NOVEMBRE 2024

INFORTUNI MORTALI (IN OCCASIONE DI LAVORO, ESCLUSI INFORTUNI IN ITINERE)

Casi di morte sul lavoro per genere (in occasione di lavoro)			
Maschi	n° casi Regione	n° casi Nazionale	% regionale sul totale nazionale
Gennaio-Novembre 2023	111	698	16%
Gennaio-Novembre 2024	111	681	16%
Variazione % 2024/2023	Invariato	-2%	

Casi di morte sul lavoro per genere (in occasione di lavoro)			
Femmine	n° casi Regione	n° casi Nazionale	% regionale sul totale nazionale
Gennaio-Novembre 2023	12	47	26%
Gennaio-Novembre 2024	10	50	20%
Variazione % 2024/2023	-17%	6%	

ANALISI STATISTICA INFORTUNI MORTALI SUL LAVORO GENNAIO-NOVEMBRE 2024 IN LOMBARDIA

Osservatorio Sicurezza sul Lavoro e Ambiente Vega Engineering

RIEPILOGO PER GENERE DELL'INFORTUNATO GENNAIO-NOVEMBRE 2024

INFORTUNI (IN OCCASIONE DI LAVORO, ESCLUSI INFORTUNI IN ITINERE)

Denunce di infortunio sul lavoro per genere (in occasione di lavoro)			
Maschi	n° casi Regione	n° casi Nazionale	% regionale sul totale nazionale
Gennaio-Novembre 2023	56.361	305.795	18%
Gennaio-Novembre 2024	55.289	302.097	18%
Variazione % 2024/2023	-2%	-1%	

Denunce di infortunio sul lavoro per genere (in occasione di lavoro)			
Femmine	n° casi Regione	n° casi Nazionale	% regionale sul totale nazionale
Gennaio-Novembre 2023	27.644	149.345	19%
Gennaio-Novembre 2024	27.803	150.316	18%
Variazione % 2024/2023	1%	1%	

ANALISI STATISTICA INFORTUNI MORTALI SUL LAVORO
GENNAIO-NOVEMBRE 2024 IN LOMBARDIA

Osservatorio Sicurezza sul Lavoro e Ambiente Vega Engineering

RIEPILOGO PER LUOGO DI NASCITA DELL'INFORTUNATO
GENNAIO-NOVEMBRE 2024

INFORTUNI MORTALI (IN OCCASIONE DI LAVORO, ESCLUSI INFORTUNI IN ITINERE)

Casi di morte sul lavoro per nazionalità (in occasione di lavoro)			
Italiani	n° casi Regione	n° casi Nazionale	% regionale sul totale nazionale
Gennaio-Novembre 2023	96	603	16%
Gennaio-Novembre 2024	78	567	14%
Variazione % 2024/2023	-19%	-6%	

Casi di morte sul lavoro per nazionalità (in occasione di lavoro)			
Stranieri	n° casi Regione	n° casi Nazionale	% regionale sul totale nazionale
Gennaio-Novembre 2023	27	142	19%
Gennaio-Novembre 2024	43	164	26%
Variazione % 2024/2023	59%	15%	

ANALISI STATISTICA INFORTUNI MORTALI SUL LAVORO GENNAIO-NOVEMBRE 2024 IN LOMBARDIA

Osservatorio Sicurezza sul Lavoro e Ambiente Vega Engineering

RIEPILOGO PER LUOGO DI NASCITA DELL'INFORTUNATO GENNAIO-NOVEMBRE 2024 INFORTUNI (IN OCCASIONE DI LAVORO, ESCLUSI INFORTUNI IN ITINERE)

Denunce di infortunio sul lavoro per nazionalità (in occasione di lavoro)			
Italiani	n° casi Regione	n° casi Nazionale	% regionale sul totale nazionale
Gennaio-Novembre 2023	62.743	362.463	17%
Gennaio-Novembre 2024	61.731	358.200	17%
Variazione % 2024/2023	-2%	-1%	

Denunce di infortunio sul lavoro per nazionalità (in occasione di lavoro)			
Stranieri	n° casi Regione	n° casi Nazionale	% regionale sul totale nazionale
Gennaio-Novembre 2023	21.262	92.677	23%
Gennaio-Novembre 2024	21.361	94.213	23%
Variazione % 2024/2023	0%	2%	

Nel 2023 e nel 2024 non risultano denunce di infortunio "non determinate" né a livello regionale né a livello nazionale.

ANALISI STATISTICA INFORTUNI MORTALI SUL LAVORO
GENNAIO-NOVEMBRE 2024 IN LOMBARDIA

Osservatorio Sicurezza sul Lavoro e Ambiente Vega Engineering

**RIEPILOGO PER CLASSE D'ETÀ DELL'INFORTUNATO
GENNAIO-NOVEMBRE 2024**

INFORTUNI MORTALI (IN OCCASIONE DI LAVORO, ESCLUSI INFORTUNI IN ITINERE)

Casi di morte sul lavoro per età (in occasione di lavoro)		
Fasce d'età considerate	% sul totale	n° casi
Inferiore a 14 anni	1,7%	2
Da 15 a 24 anni	5,8%	7
Da 25 a 34 anni	5,0%	6
Da 35 a 44 anni	18,2%	22
Da 45 a 54 anni	25,6%	31
Da 55 a 64 anni	33,9%	41
Uguale o superiore a 65 anni	9,9%	12
Totale		121
Fonte: Dati INAIL, elaborazione a cura dell'Osservatorio Sicurezza sul Lavoro e Ambiente Vega Engineering		