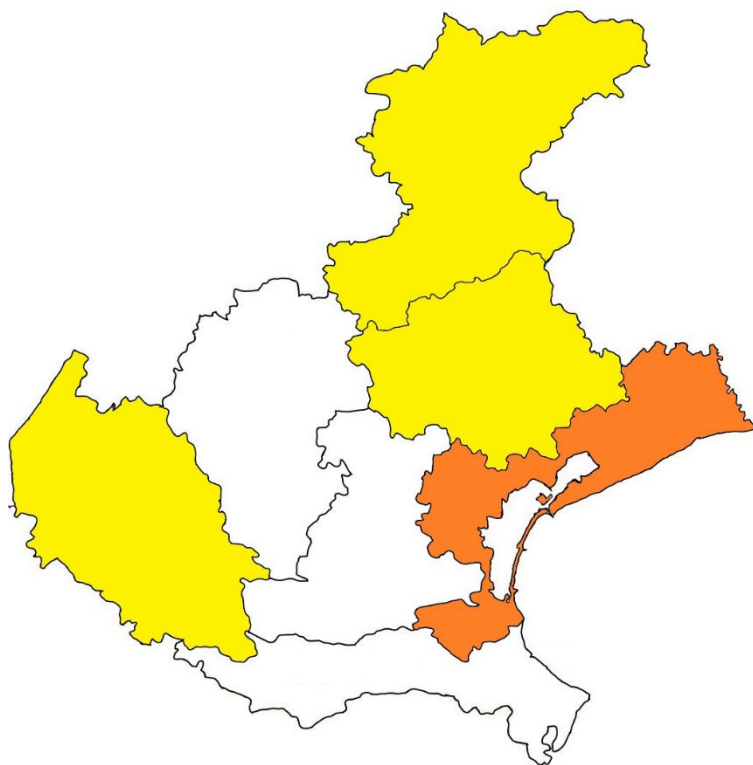


ANALISI STATISTICA INFORTUNI SUL LAVORO
GENNAIO-OTTOBRE 2024 NEL VENETO

Osservatorio Sicurezza sul Lavoro e Ambiente Vega Engineering

**MAPPA DELL'INCIDENZA DEGLI INFORTUNI MORTALI NEL VENETO
GENNAIO-OTTOBRE 2024**



- Incidenza infortuni mortali > 1,25 Im
- Incidenza infortuni mortali tra 1 e 1,25 Im
- Incidenza infortuni mortali tra 0,75 e 1 Im
- Incidenza infortuni mortali < 0,75 Im

Imr - incidenza media regionale 21,1 al 31-10-2024

Im – incidenza media nazionale 27,9 al 31-10-2024

numero di infortuni mortali per ogni milione di occupati,
esclusi gli infortuni in itinere

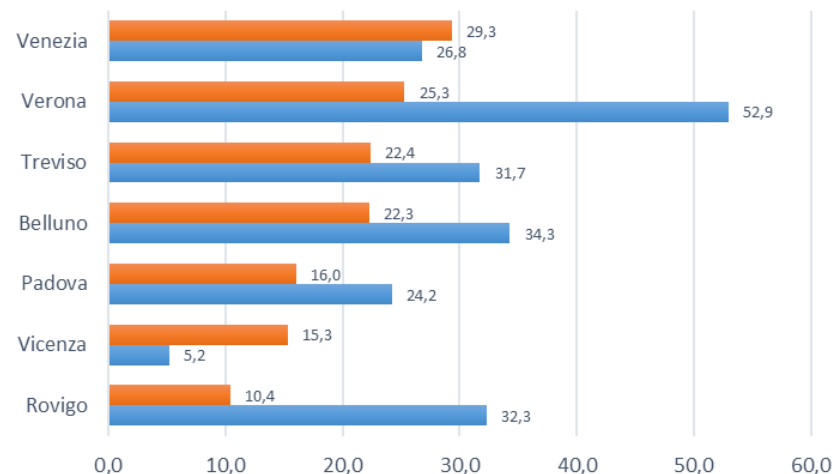
ANALISI STATISTICA INFORTUNI SUL LAVORO GENNAIO-OTTOBRE 2024 NEL VENETO

Osservatorio Sicurezza sul Lavoro e Ambiente Vega Engineering

RIEPILOGO INFORTUNI PER PROVINCIA GENNAIO-OTTOBRE 2024

INDICE DI INCIDENZA INFORTUNI MORTALI IN OCCASIONE DI LAVORO CONFRONTO 2024-2023

Provincia	Incidenza* infortuni mortali sugli occupati** Gennaio – Ottobre 2023	Incidenza* infortuni mortali sugli occupati*** Gennaio – Ottobre 2024
Venezia	26,8	29,3
Verona	52,9	25,3
Treviso	31,7	22,4
Belluno	34,3	22,3
Padova	24,2	16,0
Vicenza	5,2	15,3
Rovigo	32,3	10,4
Indice medio regionale	28,9	21,1
Indice medio nazionale	29,1	27,9
*numero di infortuni mortali ogni milione di occupati		
** dati ISTAT (2022) - *** dati ISTAT (2023)		



■ Incidenza* infortuni mortali sugli occupati***
Gennaio – Ottobre 2024 ■ Incidenza* infortuni mortali sugli occupati**
Gennaio – Ottobre 2023

ANALISI STATISTICA INFORTUNI SUL LAVORO GENNAIO-OTTOBRE 2024 NEL VENETO

Osservatorio Sicurezza sul Lavoro e Ambiente Vega Engineering

RIEPILOGO INFORTUNI PER MODALITÀ DI ACCADIMENTO GENNAIO-OTTOBRE 2024

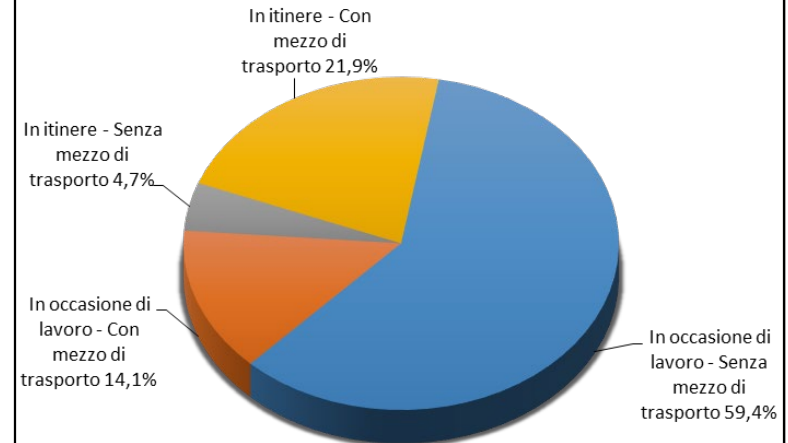
INFORTUNI MORTALI TOTALI (ITINERE + IN OCCASIONE DI LAVORO)

Modalità di accadimento	Gennaio- Ottobre 2023	Gennaio- Ottobre 2024	Variazione % rispetto all'anno precedente
In occasione di lavoro	62	47	-24,2%
In occasione di lavoro - Senza mezzo di trasporto	51	38	-25,5%
In occasione di lavoro - Con mezzo di trasporto	11	9	-18,2%
In itinere	19	17	-10,5%
In itinere - Senza mezzo di trasporto	8	3	-62,5%
In itinere - Con mezzo di trasporto	11	14	27,3%
Totale	81	64	-21,0%

Casi di morte per modalità di accadimento: percentuale sul totale

Periodo: Gennaio-Ottobre 2024 (Veneto)

Fonte: Dati INAIL, elaborazione a cura dell'Osservatorio
Sicurezza sul Lavoro e Ambiente Vega Engineering



ANALISI STATISTICA INFORTUNI SUL LAVORO
GENNAIO-OTTOBRE 2024 NEL VENETO

Osservatorio Sicurezza sul Lavoro e Ambiente Vega Engineering

**RIEPILOGO INFORTUNI PER PROVINCIA
GENNAIO-OTTOBRE 2024**

INFORTUNI MORTALI TOTALI (ITINERE + IN OCCASIONE DI LAVORO)

Provincia	N° INFORTUNI GENNAIO - OTTOBRE 2023	N° INFORTUNI GENNAIO - OTTOBRE 2024	Variazione % 2024/2023
Belluno	3	2	-33%
Padova	12	13	8%
Rovigo	3	1	-67%
Treviso	14	12	-14%
Venezia	19	15	-21%
Verona	25	15	-40%
Vicenza	5	6	20%
TOTALE	81	64	-21%

ANALISI STATISTICA INFORTUNI SUL LAVORO
GENNAIO-OTTOBRE 2024 NEL VENETO

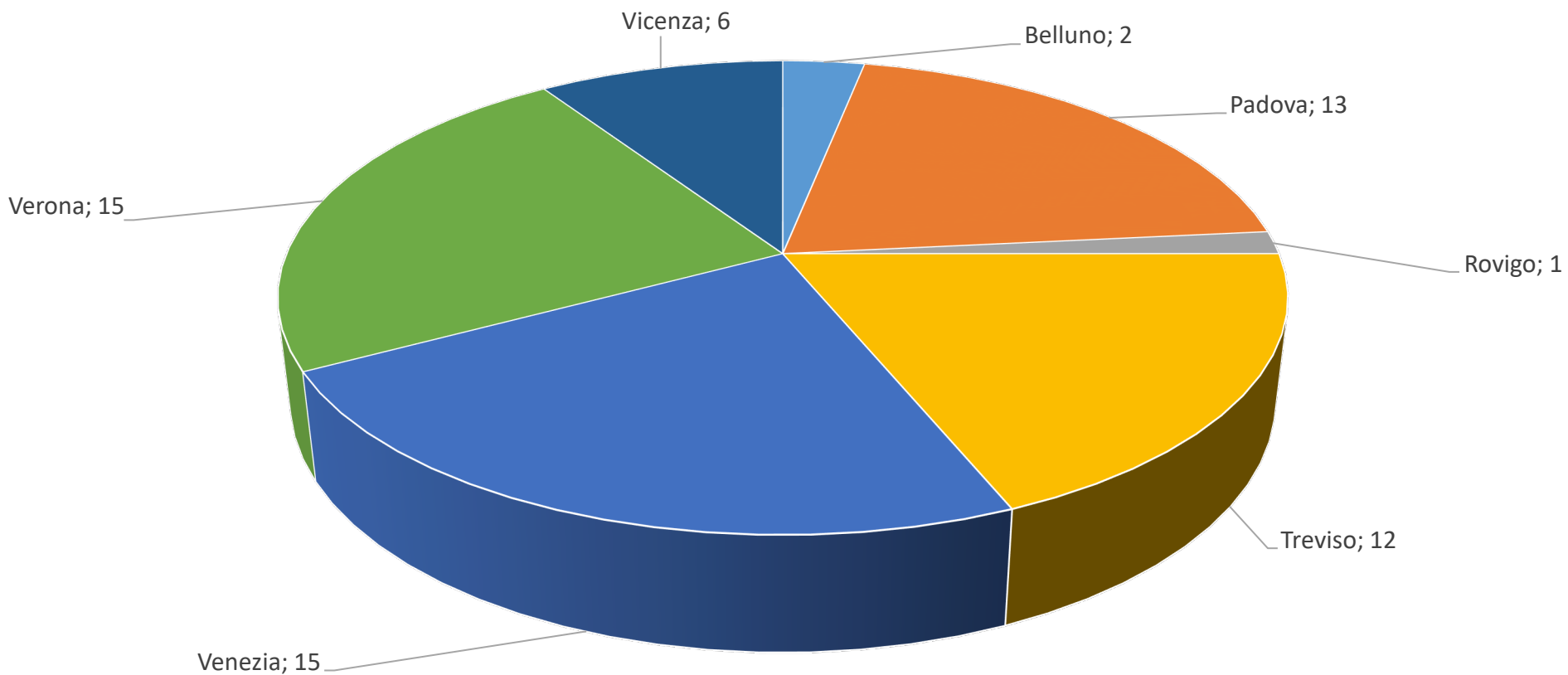
Osservatorio Sicurezza sul Lavoro e Ambiente Vega Engineering

**RIEPILOGO PER PROVINCIA
GENNAIO-OTTOBRE 2024**

INFORTUNI MORTALI (IN OCCASIONE DI LAVORO, ESCLUSI INFORTUNI IN ITINERE)

Provincia	N° INFORTUNI GENNAIO - OTTOBRE 2023	N° INFORTUNI GENNAIO - OTTOBRE 2024	Variazione % 2024/2023
Belluno	3	2	-33%
Padova	10	7	-30%
Rovigo	3	1	-67%
Treviso	12	9	-25%
Venezia	10	11	10%
Verona	22	11	-50%
Vicenza	2	6	200%
TOTALE	62	47	-24%

**VENETO - N° INFORTUNI MORTALI TOTALI (ITINERE + IN OCCASIONE DI LAVORO)
PER PROVINCIA (GENNAIO-OTTOBRE 2024)**



ANALISI STATISTICA INFORTUNI SUL LAVORO GENNAIO-OTTOBRE 2024 NEL VENETO

Osservatorio Sicurezza sul Lavoro e Ambiente Vega Engineering

RIEPILOGO PER GENERE DELL'INFORTUNATO GENNAIO-OTTOBRE 2024

INFORTUNI MORTALI (IN OCCASIONE DI LAVORO, ESCLUSI INFORTUNI IN ITINERE)

Casi di morte sul lavoro per genere (in occasione di lavoro)			
Maschi	n° casi Regione	n° casi Nazionale	% regionale sul totale nazionale
Gennaio-Ottobre 2023	61	634	10%
Gennaio-Ottobre 2024	43	610	7%
Variazione % 2024/2023	-30%	-4%	

Casi di morte sul lavoro per genere (in occasione di lavoro)			
Femmine	n° casi Regione	n° casi Nazionale	% regionale sul totale nazionale
Gennaio-Ottobre 2023	1	38	3%
Gennaio-Ottobre 2024	4	47	9%
Variazione % 2024/2023	300%	24%	

ANALISI STATISTICA INFORTUNI SUL LAVORO GENNAIO-OTTOBRE 2024 NEL VENETO

Osservatorio Sicurezza sul Lavoro e Ambiente Vega Engineering

RIEPILOGO PER GENERE DELL'INFORTUNATO GENNAIO-OTTOBRE 2024

INFORTUNI (IN OCCASIONE DI LAVORO, ESCLUSI INFORTUNI IN ITINERE)

Denunce di infortunio sul lavoro per genere (in occasione di lavoro)			
Maschi	n° casi Regione	n° casi Nazionale	% regionale sul totale nazionale
Gennaio-Ottobre 2023	34.228	277.313	12%
Gennaio-Ottobre 2024	33.916	274.475	12%
Variazione % 2024/2023	-1%	-1%	

Denunce di infortunio sul lavoro per genere (in occasione di lavoro)			
Femmine	n° casi Regione	n° casi Nazionale	% regionale sul totale nazionale
Gennaio-Ottobre 2023	14.933	134.688	11%
Gennaio-Ottobre 2024	14.931	135.532	11%
Variazione % 2024/2023	0%	1%	

ANALISI STATISTICA INFORTUNI SUL LAVORO GENNAIO-OTTOBRE 2024 NEL VENETO

Osservatorio Sicurezza sul Lavoro e Ambiente Vega Engineering

RIEPILOGO PER LUOGO DI NASCITA DELL'INFORTUNATO GENNAIO-OTTOBRE 2024

INFORTUNI MORTALI (IN OCCASIONE DI LAVORO, ESCLUSI INFORTUNI IN ITINERE)

Casi di morte sul lavoro per nazionalità (in occasione di lavoro)			
Italiani	n° casi Regione	n° casi Nazionale	% regionale sul totale nazionale
Gennaio-Ottobre 2023	43	544	8%
Gennaio-Ottobre 2024	35	508	7%
Variazione % 2024/2023	-19%	-7%	

Casi di morte sul lavoro per nazionalità (in occasione di lavoro)			
Stranieri	n° casi Regione	n° casi Nazionale	% regionale sul totale nazionale
Gennaio-Ottobre 2023	19	128	15%
Gennaio-Ottobre 2024	12	149	8%
Variazione % 2024/2023	-37%	16%	

ANALISI STATISTICA INFORTUNI SUL LAVORO GENNAIO-OTTOBRE 2024 NEL VENETO

Osservatorio Sicurezza sul Lavoro e Ambiente Vega Engineering

RIEPILOGO PER LUOGO DI NASCITA DELL'INFORTUNATO GENNAIO-OTTOBRE 2024 INFORTUNI (IN OCCASIONE DI LAVORO, ESCLUSI INFORTUNI IN ITINERE)

Denunce di infortunio sul lavoro per nazionalità (in occasione di lavoro)			
Italiani	n° casi Regione	n° casi Nazionale	% regionale sul totale nazionale
Gennaio-Ottobre 2023	36.228	327.802	11%
Gennaio-Ottobre 2024	36.022	324.260	11%
Variazione % 2024/2023	-1%	-1%	

Denunce di infortunio sul lavoro per nazionalità (in occasione di lavoro)			
Stranieri	n° casi Regione	n° casi Nazionale	% regionale sul totale nazionale
Gennaio-Ottobre 2023	12.933	84.199	15%
Gennaio-Ottobre 2024	12.825	85.747	15%
Variazione % 2024/2023	-1%	2%	

Nel 2023 e nel 2024 non risultano denunce di infortunio "non determinate" né a livello regionale né a livello nazionale.

ANALISI STATISTICA INFORTUNI SUL LAVORO
GENNAIO-OTTOBRE 2024 NEL VENETO

Osservatorio Sicurezza sul Lavoro e Ambiente Vega Engineering

**RIEPILOGO PER CLASSE D'ETÀ DELL'INFORTUNATO
GENNAIO-OTTOBRE 2024**

INFORTUNI MORTALI (IN OCCASIONE DI LAVORO, ESCLUSI INFORTUNI IN ITINERE)

Casi di morte sul lavoro per età (in occasione di lavoro)		
Fasce d'età considerate	% sul totale	n° casi
Inferiore a 14 anni	0,0%	0
Da 15 a 24 anni	4,3%	2
Da 25 a 34 anni	10,6%	5
Da 35 a 44 anni	12,8%	6
Da 45 a 54 anni	25,5%	12
Da 55 a 64 anni	27,7%	13
Uguale o superiore a 65 anni	19,1%	9
Totale		47
Fonte: Dati INAIL, elaborazione a cura dell'Osservatorio Sicurezza sul Lavoro e Ambiente Vega Engineering		