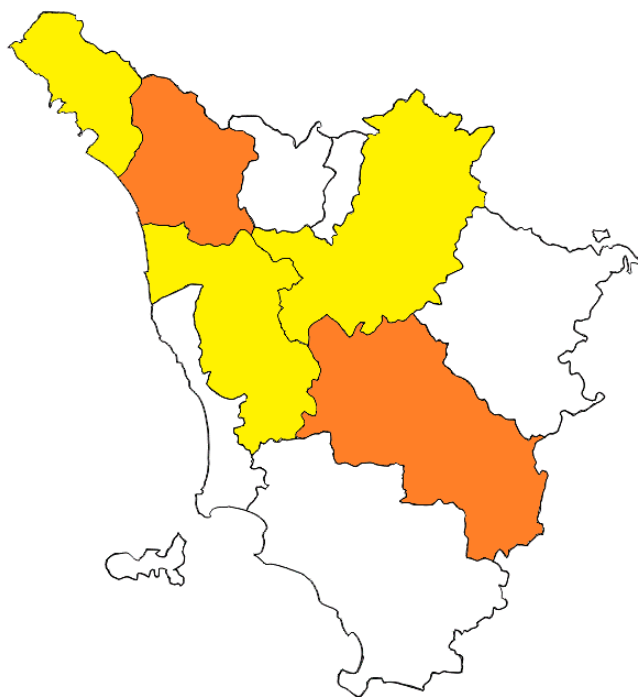


ANALISI STATISTICA INFORTUNI SUL LAVORO
GENNAIO-OTTOBRE 2024 IN TOSCANA

Osservatorio Sicurezza sul Lavoro e Ambiente Vega Engineering

**MAPPA DELL'INCIDENZA DEGLI INFORTUNI MORTALI IN TOSCANA
GENNAIO-OTTOBRE 2024**



- Incidenza infortuni mortali > 1,25 Im
- Incidenza infortuni mortali tra 1 e 1,25 Im
- Incidenza infortuni mortali tra 0,75 e 1 Im
- Incidenza infortuni mortali < 0,75 Im

Imr - incidenza media regionale 20,9 al 31-10-2024

Im – incidenza media nazionale 27,9 al 31-10-2024

numero di infortuni mortali per ogni milione di occupati,
esclusi gli infortuni in itinere

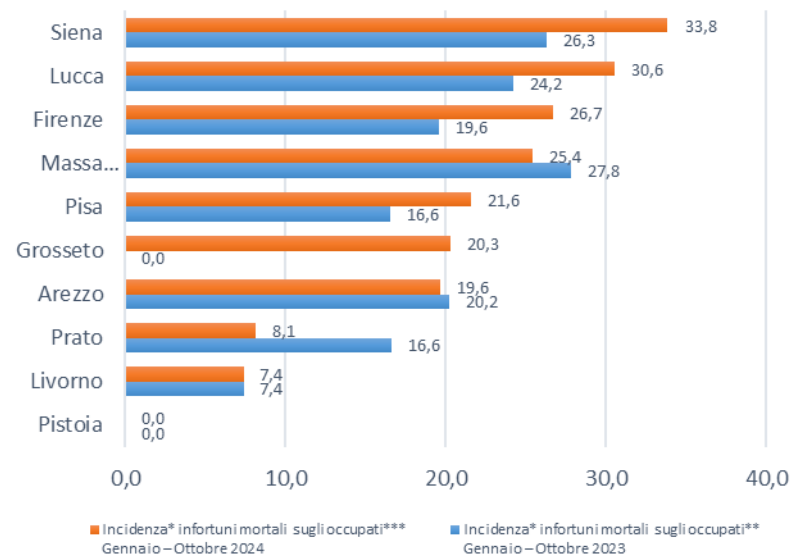
ANALISI STATISTICA INFORTUNI SUL LAVORO GENNAIO-OTTOBRE 2024 IN TOSCANA

Osservatorio Sicurezza sul Lavoro e Ambiente Vega Engineering

RIEPILOGO INFORTUNI PER PROVINCIA GENNAIO-OTTOBRE 2024

INDICE DI INCIDENZA INFORTUNI MORTALI IN OCCASIONE DI LAVORO CONFRONTO 2024-2023

Provincia	Incidenza* infortuni mortali sugli occupati** Gennaio – Ottobre 2023	Incidenza* infortuni mortali sugli occupati*** Gennaio – Ottobre 2024
Siena	26,3	33,8
Lucca	24,2	30,6
Firenze	19,6	26,7
Massa Carrara	27,8	25,4
Pisa	16,6	21,6
Grosseto	0,0	20,3
Arezzo	20,2	19,6
Prato	16,6	8,1
Livorno	7,4	7,4
Pistoia	0,0	0,0
Indice medio regionale	16,7	20,9
Indice medio nazionale	29,1	27,9
*numero di infortuni mortali ogni milione di occupati		
** dati ISTAT (2022) - *** dati ISTAT (2023)		



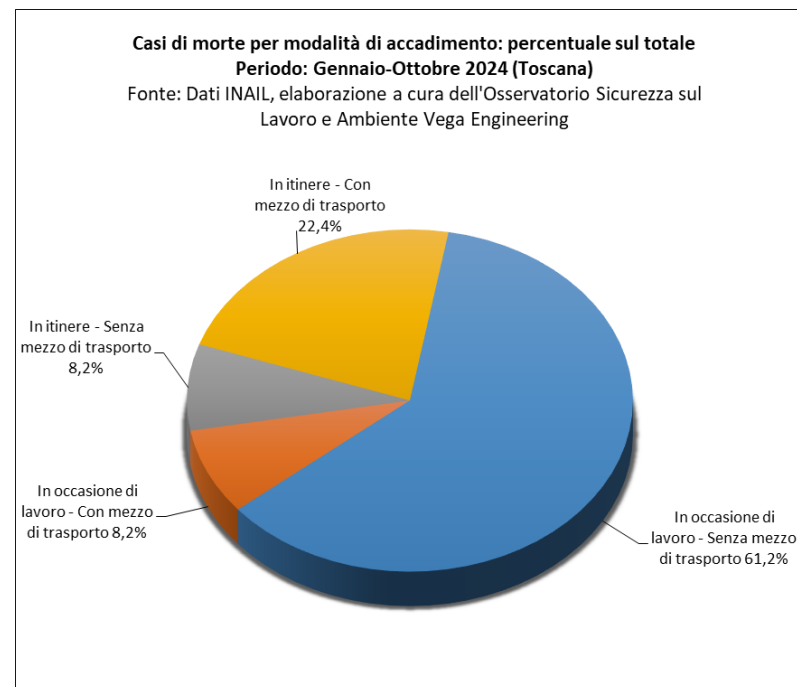
ANALISI STATISTICA INFORTUNI SUL LAVORO GENNAIO-OTTOBRE 2024 IN TOSCANA

Osservatorio Sicurezza sul Lavoro e Ambiente Vega Engineering

RIEPILOGO INFORTUNI PER MODALITÀ DI ACCADIMENTO GENNAIO-OTTOBRE 2024

INFORTUNI MORTALI TOTALI (ITINERE + IN OCCASIONE DI LAVORO)

Modalità di accadimento	Gennaio-Ottobre 2023	Gennaio-Ottobre 2024	Variazione % rispetto all'anno precedente
In occasione di lavoro	27	34	25,9%
In occasione di lavoro - Senza mezzo di trasporto	22	30	36,4%
In occasione di lavoro - Con mezzo di trasporto	5	4	-20,0%
In itinere	12	15	25,0%
In itinere - Senza mezzo di trasporto	5	4	-20,0%
In itinere - Con mezzo di trasporto	7	11	57,1%
Totale	39	49	25,6%



ANALISI STATISTICA INFORTUNI SUL LAVORO
GENNAIO-OTTOBRE 2024 IN TOSCANA

Osservatorio Sicurezza sul Lavoro e Ambiente Vega Engineering

**RIEPILOGO INFORTUNI PER PROVINCIA
GENNAIO-OTTOBRE 2024**

INFORTUNI MORTALI TOTALI (ITINERE + IN OCCASIONE DI LAVORO)

Provincia	N° INFORTUNI GENNAIO - OTTOBRE 2023	N° INFORTUNI GENNAIO - OTTOBRE 2024	Variazione % 2024/2023
Arezzo	4	3	-25%
Firenze	16	20	25%
Grosseto	0	3	N.D.
Livorno	1	2	100%
Lucca	4	8	100%
Massa Carrara	3	2	-33%
Pisa	6	5	-17%
Pistoia	0	1	N.D.
Prato	2	1	-50%
Siena	3	4	33%
TOTALE	39	49	26%

N.D.: Variazione non determinabile matematicamente

ANALISI STATISTICA INFORTUNI SUL LAVORO
GENNAIO-OTTOBRE 2024 IN TOSCANA

Osservatorio Sicurezza sul Lavoro e Ambiente Vega Engineering

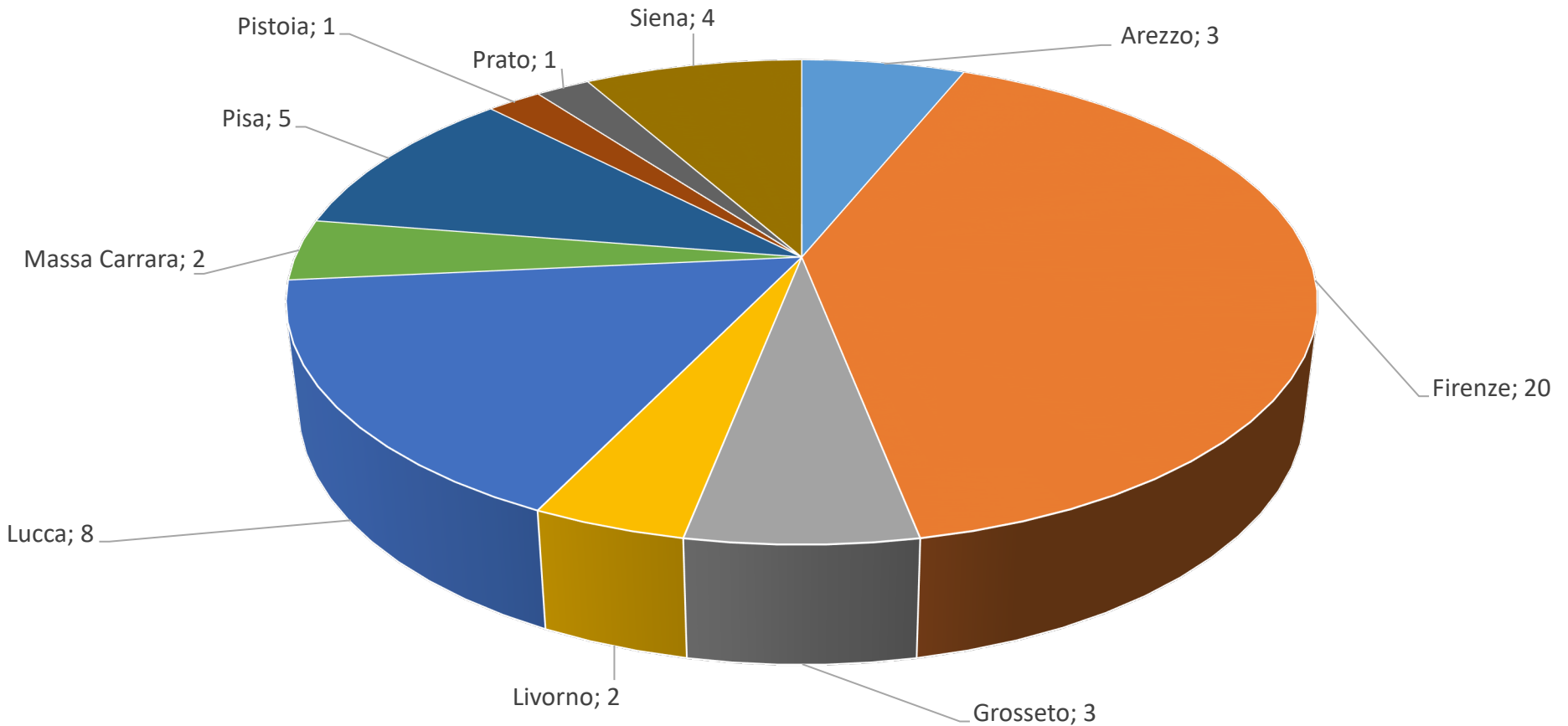
**RIEPILOGO PER PROVINCIA
GENNAIO-OTTOBRE 2024**

INFORTUNI MORTALI (IN OCCASIONE DI LAVORO, ESCLUSI INFORTUNI IN ITINERE)

Provincia	N° INFORTUNI GENNAIO - OTTOBRE 2023	N° INFORTUNI GENNAIO - OTTOBRE 2024	Variazione % 2024/2023
Arezzo	3	3	Invariato
Firenze	9	12	33%
Grosseto	0	2	N.D.
Livorno	1	1	Invariato
Lucca	4	5	25%
Massa Carrara	2	2	Invariato
Pisa	3	4	33%
Pistoia	0	0	Invariato
Prato	2	1	-50%
Siena	3	4	33%
TOTALE	27	34	26%

N.D.: Variazione non determinabile matematicamente

TOSCANA - N° INFORTUNI MORTALI TOTALI (ITINERE + IN OCCASIONE DI LAVORO) PER PROVINCIA (GENNAIO-OTTOBRE 2024)



ANALISI STATISTICA INFORTUNI SUL LAVORO
GENNAIO-OTTOBRE 2024 IN TOSCANA

Osservatorio Sicurezza sul Lavoro e Ambiente Vega Engineering

**RIEPILOGO PER GENERE DELL'INFORTUNATO
GENNAIO-OTTOBRE 2024**

INFORTUNI MORTALI (IN OCCASIONE DI LAVORO, ESCLUSI INFORTUNI IN ITINERE)

Casi di morte sul lavoro per genere (in occasione di lavoro)			
Maschi	n° casi Regione	n° casi Nazionale	% regionale sul totale nazionale
Gennaio-Ottobre 2023	23	634	4%
Gennaio-Ottobre 2024	32	610	5%
Variazione % 2024/2023	39%	-4%	

Casi di morte sul lavoro per genere (in occasione di lavoro)			
Femmine	n° casi Regione	n° casi Nazionale	% regionale sul totale nazionale
Gennaio-Ottobre 2023	4	38	11%
Gennaio-Ottobre 2024	2	47	4%
Variazione % 2024/2023	-50%	24%	

ANALISI STATISTICA INFORTUNI SUL LAVORO
GENNAIO-OTTOBRE 2024 IN TOSCANA

Osservatorio Sicurezza sul Lavoro e Ambiente Vega Engineering

**RIEPILOGO PER GENERE DELL'INFORTUNATO
GENNAIO-OTTOBRE 2024**

INFORTUNI (IN OCCASIONE DI LAVORO, ESCLUSI INFORTUNI IN ITINERE)

Denunce di infortunio sul lavoro per genere (in occasione di lavoro)			
Maschi	n° casi Regione	n° casi Nazionale	% regionale sul totale nazionale
Gennaio-Ottobre 2023	21.727	277.313	8%
Gennaio-Ottobre 2024	21.509	274.475	8%
Variazione % 2024/2023	-1%	-1%	

Denunce di infortunio sul lavoro per genere (in occasione di lavoro)			
Femmine	n° casi Regione	n° casi Nazionale	% regionale sul totale nazionale
Gennaio-Ottobre 2023	11.459	134.688	9%
Gennaio-Ottobre 2024	11.262	135.532	8%
Variazione % 2024/2023	-2%	1%	

ANALISI STATISTICA INFORTUNI SUL LAVORO
GENNAIO-OTTOBRE 2024 IN TOSCANA

Osservatorio Sicurezza sul Lavoro e Ambiente Vega Engineering

RIEPILOGO PER LUOGO DI NASCITA DELL'INFORTUNATO
GENNAIO-OTTOBRE 2024

INFORTUNI MORTALI (IN OCCASIONE DI LAVORO, ESCLUSI INFORTUNI IN ITINERE)

Casi di morte sul lavoro per nazionalità (in occasione di lavoro)			
Italiani	n° casi Regione	n° casi Nazionale	% regionale sul totale nazionale
Gennaio-Ottobre 2023	20	544	4%
Gennaio-Ottobre 2024	25	508	5%
Variazione % 2024/2023	25%	-7%	

Casi di morte sul lavoro per nazionalità (in occasione di lavoro)			
Stranieri	n° casi Regione	n° casi Nazionale	% regionale sul totale nazionale
Gennaio-Ottobre 2023	7	128	5%
Gennaio-Ottobre 2024	9	149	6%
Variazione % 2024/2023	29%	16%	

ANALISI STATISTICA INFORTUNI SUL LAVORO GENNAIO-OTTOBRE 2024 IN TOSCANA

Osservatorio Sicurezza sul Lavoro e Ambiente Vega Engineering

RIEPILOGO PER LUOGO DI NASCITA DELL'INFORTUNATO GENNAIO-OTTOBRE 2024 INFORTUNI (IN OCCASIONE DI LAVORO, ESCLUSI INFORTUNI IN ITINERE)

Denunce di infortunio sul lavoro per nazionalità (in occasione di lavoro)			
Italiani	n° casi Regione	n° casi Nazionale	% regionale sul totale nazionale
Gennaio-Ottobre 2023	26.110	327.802	8%
Gennaio-Ottobre 2024	25.568	324.260	8%
Variazione % 2024/2023	-2%	-1%	

Denunce di infortunio sul lavoro per nazionalità (in occasione di lavoro)			
Stranieri	n° casi Regione	n° casi Nazionale	% regionale sul totale nazionale
Gennaio-Ottobre 2023	7.076	84.199	8%
Gennaio-Ottobre 2024	7.203	85.747	8%
Variazione % 2024/2023	2%	2%	

Nel 2023 e nel 2024 non risultano denunce di infortunio "non determinate" né a livello regionale né a livello nazionale.

**ANALISI STATISTICA INFORTUNI SUL LAVORO
GENNAIO-OTTOBRE 2024 IN TOSCANA**

Osservatorio Sicurezza sul Lavoro e Ambiente Vega Engineering

**RIEPILOGO PER CLASSE D'ETÀ DELL'INFORTUNATO
GENNAIO-OTTOBRE 2024**

INFORTUNI MORTALI (IN OCCASIONE DI LAVORO, ESCLUSI INFORTUNI IN ITINERE)

Casi di morte sul lavoro per età (in occasione di lavoro)		
Fasce d'età considerate	% sul totale	n° casi
Inferiore a 14 anni	2,9%	1
Da 15 a 24 anni	5,9%	2
Da 25 a 34 anni	2,9%	1
Da 35 a 44 anni	11,8%	4
Da 45 a 54 anni	29,4%	10
Da 55 a 64 anni	41,2%	14
Uguale o superiore a 65 anni	5,9%	2
Totale		34
Fonte: Dati INAIL, elaborazione a cura dell'Osservatorio Sicurezza sul Lavoro e Ambiente Vega Engineering		