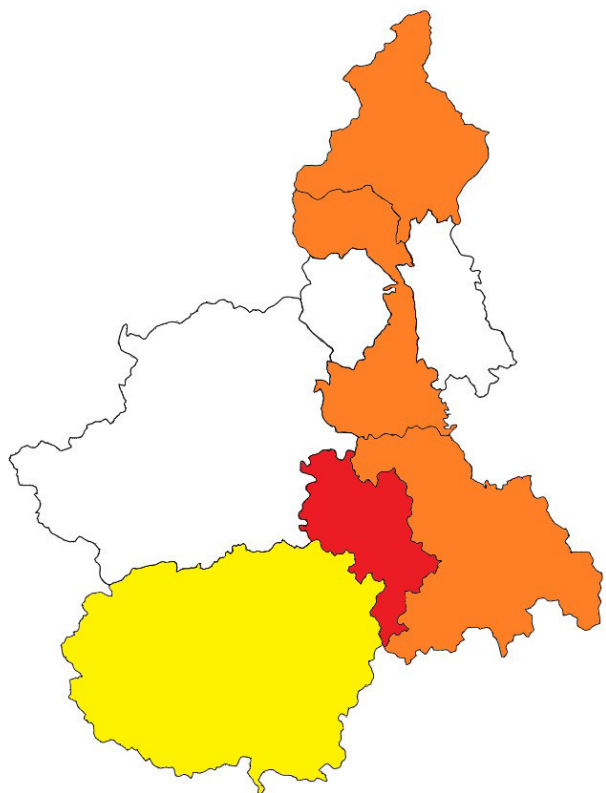


ANALISI STATISTICA INFORTUNI MORTALI SUL LAVORO
GENNAIO-OTTOBRE 2024 NEL PIEMONTE

Osservatorio Sicurezza sul Lavoro e Ambiente Vega Engineering

**MAPPA DELL'INCIDENZA DEGLI INFORTUNI MORTALI NEL PIEMONTE
GENNAIO-OTTOBRE 2024**



- Incidenza infortuni mortali > 1,25 Im
- Incidenza infortuni mortali tra 1 e 1,25 Im
- Incidenza infortuni mortali tra 0,75 e 1 Im
- Incidenza infortuni mortali < 0,75 Im

Imr - incidenza media regionale 22,8 al 31-10-2024

Im – incidenza media nazionale 27,9 al 31-10-2024

numero di infortuni mortali per ogni milione di occupati,
esclusi gli infortuni in itinere

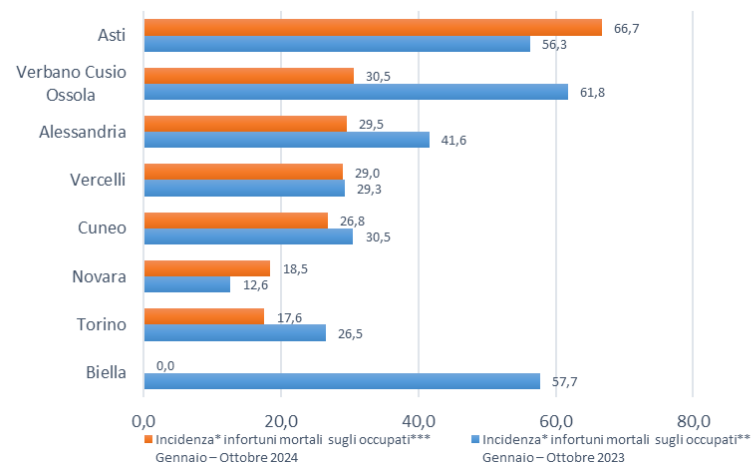
ANALISI STATISTICA INFORTUNI MORTALI SUL LAVORO GENNAIO-OTTOBRE 2024 NEL PIEMONTE

Osservatorio Sicurezza sul Lavoro e Ambiente Vega Engineering

RIEPILOGO INFORTUNI PER PROVINCIA GENNAIO-OTTOBRE 2024

INDICE DI INCIDENZA INFORTUNI MORTALI IN OCCASIONE DI LAVORO CONFRONTO 2024-2023

| Provincia | Incidenza* infortuni mortali sugli occupati** Gennaio – Ottobre 2023 | Incidenza* infortuni mortali sugli occupati*** Gennaio – Ottobre 2024 |
|-------------------------------------------------------|-------------------------------------------------------------------------|--------------------------------------------------------------------------|
| Asti | 56,3 | 66,7 |
| Verbano Cusio Ossola | 61,8 | 30,5 |
| Alessandria | 41,6 | 29,5 |
| Vercelli | 29,3 | 29,0 |
| Cuneo | 30,5 | 26,8 |
| Novara | 12,6 | 18,5 |
| Torino | 26,5 | 17,6 |
| Biella | 57,7 | 0,0 |
| Indice medio regionale | 31,4 | 22,8 |
| Indice medio nazionale | 29,1 | 27,9 |
| *numero di infortuni mortali ogni milione di occupati | | |
| ** dati ISTAT (2022) - *** dati ISTAT (2023) | | |



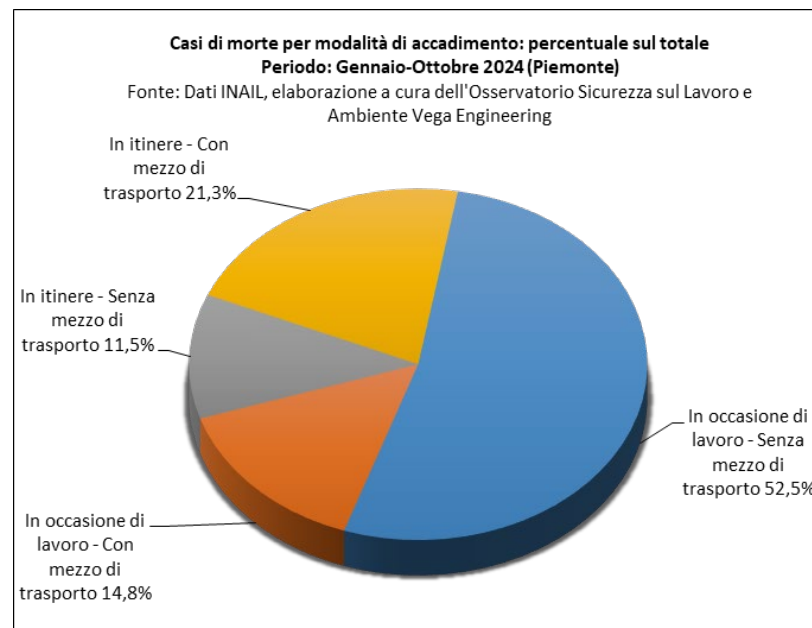
ANALISI STATISTICA INFORTUNI MORTALI SUL LAVORO GENNAIO-OTTOBRE 2024 NEL PIEMONTE

Osservatorio Sicurezza sul Lavoro e Ambiente Vega Engineering

RIEPILOGO INFORTUNI PER MODALITÀ DI ACCADIMENTO GENNAIO-OTTOBRE 2024

INFORTUNI MORTALI TOTALI (ITINERE + IN OCCASIONE DI LAVORO)

| Modalità di accadimento | Gennaio-Ottobre 2023 | Gennaio-Ottobre 2024 | Variazione % rispetto all'anno precedente |
|---------------------------------------------------|----------------------|----------------------|-------------------------------------------|
| In occasione di lavoro | 56 | 41 | -26,8% |
| In occasione di lavoro - Senza mezzo di trasporto | 50 | 32 | -36,0% |
| In occasione di lavoro - Con mezzo di trasporto | 6 | 9 | 50,0% |
| In itinere | 14 | 20 | 42,9% |
| In itinere - Senza mezzo di trasporto | 8 | 7 | -12,5% |
| In itinere - Con mezzo di trasporto | 6 | 13 | 116,7% |
| Totale | 70 | 61 | -12,9% |



ANALISI STATISTICA INFORTUNI MORTALI SUL LAVORO
GENNAIO-OTTOBRE 2024 NEL PIEMONTE

Osservatorio Sicurezza sul Lavoro e Ambiente Vega Engineering

RIEPILOGO INFORTUNI PER PROVINCIA
GENNAIO-OTTOBRE 2024

INFORTUNI MORTALI TOTALI (ITINERE + IN OCCASIONE DI LAVORO)

| Provincia | N° INFORTUNI GENNAIO- OTTOBRE 2023 | N° INFORTUNI GENNAIO- OTTOBRE 2024 | Variazione % 2024/2023 |
|-------------------------|------------------------------------------|------------------------------------------|---------------------------|
| Alessandria | 8 | 7 | -13% |
| Asti | 5 | 6 | 20% |
| Biella | 4 | 1 | -75% |
| Cuneo | 10 | 10 | Invariato |
| Novara | 6 | 5 | -17% |
| Torino | 30 | 27 | -10% |
| Verbano Cusio Ossola | 5 | 2 | -60% |
| Vercelli | 2 | 3 | 50% |
| TOTALE | 70 | 61 | -13% |

ANALISI STATISTICA INFORTUNI MORTALI SUL LAVORO
GENNAIO-OTTOBRE 2024 NEL PIEMONTE

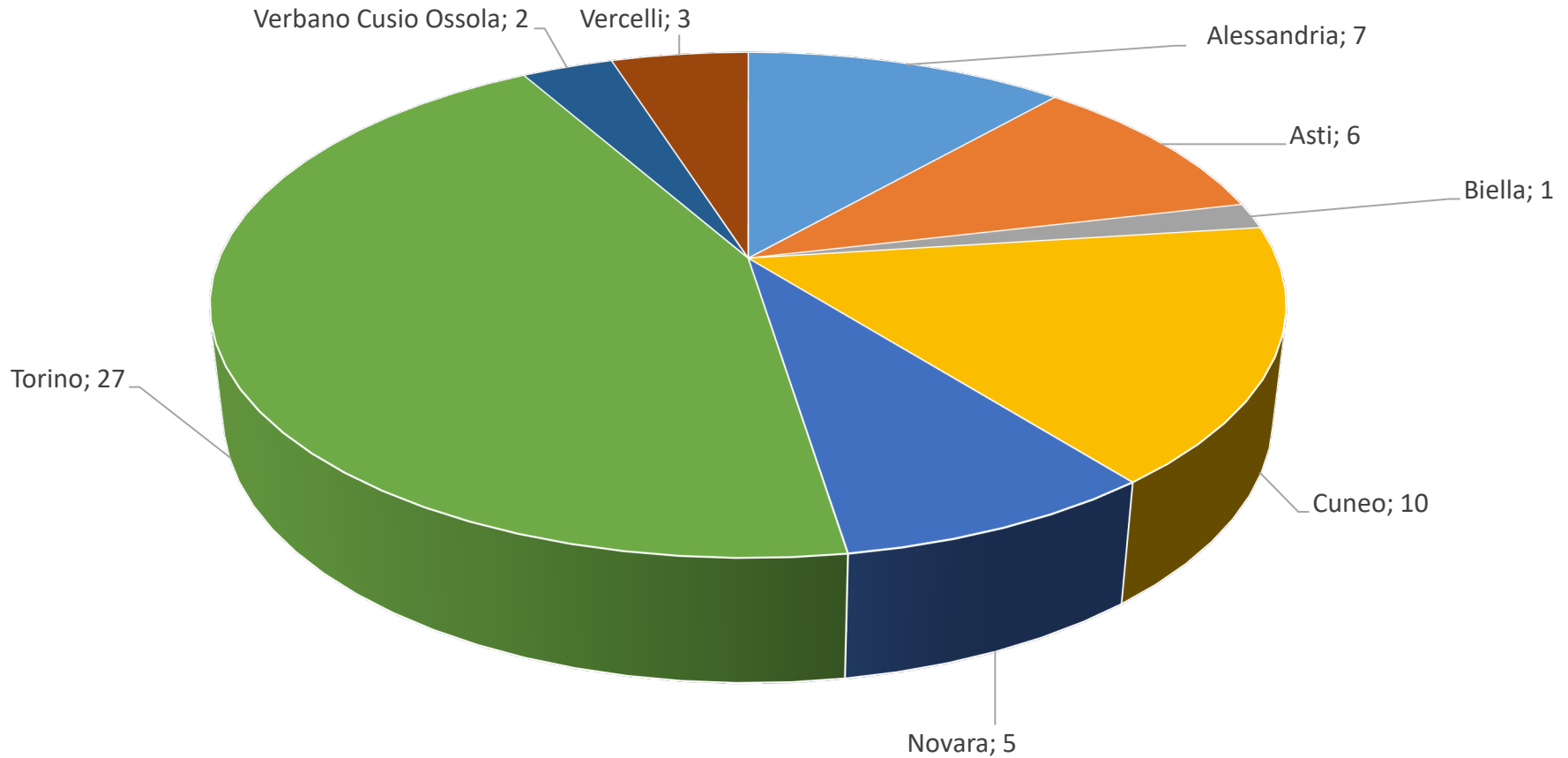
Osservatorio Sicurezza sul Lavoro e Ambiente Vega Engineering

**RIEPILOGO PER PROVINCIA
GENNAIO-OTTOBRE 2024**

INFORTUNI MORTALI (IN OCCASIONE DI LAVORO, ESCLUSI INFORTUNI IN ITINERE)

| Provincia | N° INFORTUNI GENNAIO- OTTOBRE 2023 | N° INFORTUNI GENNAIO- OTTOBRE 2024 | Variazione % 2024/2023 |
|-------------------------|------------------------------------------|------------------------------------------|---------------------------|
| Alessandria | 7 | 5 | -29% |
| Asti | 5 | 6 | 20% |
| Biella | 4 | 0 | -100% |
| Cuneo | 8 | 7 | -13% |
| Novara | 2 | 3 | 50% |
| Torino | 24 | 16 | -33% |
| Verbano Cusio Ossola | 4 | 2 | -50% |
| Vercelli | 2 | 2 | Invariato |
| TOTALE | 56 | 41 | -27% |

**PIEMONTE - N° INFORTUNI MORTALI TOTALI (ITINERE + IN OCCASIONE DI LAVORO) PER
PROVINCIA (GENNAIO-OTTOBRE 2024)**



ANALISI STATISTICA INFORTUNI MORTALI SUL LAVORO GENNAIO-OTTOBRE 2024 NEL PIEMONTE

Osservatorio Sicurezza sul Lavoro e Ambiente Vega Engineering

RIEPILOGO PER GENERE DELL'INFORTUNATO GENNAIO-OTTOBRE 2024

INFORTUNI MORTALI (IN OCCASIONE DI LAVORO, ESCLUSI INFORTUNI IN ITINERE)

| Casi di morte sul lavoro per genere (in occasione di lavoro) | | | |
|--------------------------------------------------------------|-----------------|-------------------|----------------------------------|
| Maschi | n° casi Regione | n° casi Nazionale | % regionale sul totale nazionale |
| Gennaio - Ottobre 2023 | 54 | 634 | 9% |
| Gennaio - Ottobre 2024 | 40 | 610 | 7% |
| Variazione % 2024/2023 | -26% | -4% | |

| Casi di morte sul lavoro per genere (in occasione di lavoro) | | | |
|--------------------------------------------------------------|-----------------|-------------------|----------------------------------|
| Femmine | n° casi Regione | n° casi Nazionale | % regionale sul totale nazionale |
| Gennaio - Ottobre 2023 | 2 | 38 | 5% |
| Gennaio - Ottobre 2024 | 1 | 47 | 2% |
| Variazione % 2024/2023 | -50% | 24% | |

ANALISI STATISTICA INFORTUNI MORTALI SUL LAVORO GENNAIO-OTTOBRE 2024 NEL PIEMONTE

Osservatorio Sicurezza sul Lavoro e Ambiente Vega Engineering

RIEPILOGO PER GENERE DELL'INFORTUNATO GENNAIO-OTTOBRE 2024

INFORTUNI (IN OCCASIONE DI LAVORO, ESCLUSI INFORTUNI IN ITINERE)

| Denunce di infortunio sul lavoro per genere (in occasione di lavoro) | | | |
|----------------------------------------------------------------------|-----------------|-------------------|----------------------------------|
| Maschi | n° casi Regione | n° casi Nazionale | % regionale sul totale nazionale |
| Gennaio - Ottobre 2023 | 18.793 | 277.313 | 7% |
| Gennaio - Ottobre 2024 | 18.611 | 274.475 | 7% |
| Variazione % 2024/2023 | -1% | -1% | |

| Denunce di infortunio sul lavoro per genere (in occasione di lavoro) | | | |
|----------------------------------------------------------------------|-----------------|-------------------|----------------------------------|
| Femmine | n° casi Regione | n° casi Nazionale | % regionale sul totale nazionale |
| Gennaio - Ottobre 2023 | 10.587 | 134.688 | 8% |
| Gennaio - Ottobre 2024 | 10.754 | 135.532 | 8% |
| Variazione % 2024/2023 | 2% | 1% | |

ANALISI STATISTICA INFORTUNI MORTALI SUL LAVORO GENNAIO-OTTOBRE 2024 NEL PIEMONTE

Osservatorio Sicurezza sul Lavoro e Ambiente Vega Engineering

RIEPILOGO PER LUOGO DI NASCITA DELL'INFORTUNATO GENNAIO-OTTOBRE 2024

INFORTUNI MORTALI (IN OCCASIONE DI LAVORO, ESCLUSI INFORTUNI IN ITINERE)

| Casi di morte sul lavoro per nazionalità (in occasione di lavoro) | | | |
|-------------------------------------------------------------------|-----------------|-------------------|----------------------------------|
| Italiani | n° casi Regione | n° casi Nazionale | % regionale sul totale nazionale |
| Gennaio - Ottobre 2023 | 40 | 544 | 7% |
| Gennaio - Ottobre 2024 | 32 | 508 | 6% |
| Variazione % 2024/2023 | -20% | -7% | |

| Casi di morte sul lavoro per nazionalità (in occasione di lavoro) | | | |
|-------------------------------------------------------------------|-----------------|-------------------|----------------------------------|
| Stranieri | n° casi Regione | n° casi Nazionale | % regionale sul totale nazionale |
| Gennaio - Ottobre 2023 | 16 | 128 | 13% |
| Gennaio - Ottobre 2024 | 9 | 149 | 6% |
| Variazione % 2024/2023 | -44% | 16% | |

ANALISI STATISTICA INFORTUNI MORTALI SUL LAVORO GENNAIO-OTTOBRE 2024 NEL PIEMONTE

Osservatorio Sicurezza sul Lavoro e Ambiente Vega Engineering

RIEPILOGO PER LUOGO DI NASCITA DELL'INFORTUNATO GENNAIO-OTTOBRE 2024 INFORTUNI (IN OCCASIONE DI LAVORO, ESCLUSI INFORTUNI IN ITINERE)

| Denunce di infortunio sul lavoro per nazionalità (in occasione di lavoro) | | | |
|---------------------------------------------------------------------------|-----------------|-------------------|----------------------------------|
| Italiani | n° casi Regione | n° casi Nazionale | % regionale sul totale nazionale |
| Gennaio - Ottobre 2023 | 23.415 | 327.802 | 7% |
| Gennaio - Ottobre 2024 | 23.308 | 324.260 | 7% |
| Variazione % 2024/2023 | 0% | -1% | |

| Denunce di infortunio sul lavoro per nazionalità (in occasione di lavoro) | | | |
|---------------------------------------------------------------------------|-----------------|-------------------|----------------------------------|
| Stranieri | n° casi Regione | n° casi Nazionale | % regionale sul totale nazionale |
| Gennaio - Ottobre 2023 | 5.965 | 84.199 | 7% |
| Gennaio - Ottobre 2024 | 6.057 | 85.747 | 7% |
| Variazione % 2024/2023 | 2% | 2% | |

Nel 2023 e nel 2024 non risultano denunce di infortunio "non determinate" né a livello regionale né a livello nazionale.

ANALISI STATISTICA INFORTUNI MORTALI SUL LAVORO
GENNAIO-OTTOBRE 2024 NEL PIEMONTE

Osservatorio Sicurezza sul Lavoro e Ambiente Vega Engineering

**RIEPILOGO PER CLASSE D'ETÀ DELL'INFORTUNATO
GENNAIO-OTTOBRE 2024**

INFORTUNI MORTALI (IN OCCASIONE DI LAVORO, ESCLUSI INFORTUNI IN ITINERE)

| Casi di morte sul lavoro per età (in occasione di lavoro) | | |
|-----------------------------------------------------------------------------------------------------------|--------------|-----------|
| Fasce d'età considerate | % sul totale | n° casi |
| Inferiore a 14 anni | 0,0% | 0 |
| Da 15 a 24 anni | 2,4% | 1 |
| Da 25 a 34 anni | 7,3% | 3 |
| Da 35 a 44 anni | 7,3% | 3 |
| Da 45 a 54 anni | 24,4% | 10 |
| Da 55 a 64 anni | 46,3% | 19 |
| Uguale o superiore a 65 anni | 12,2% | 5 |
| Totale | | 41 |
| Fonte: Dati INAIL, elaborazione a cura dell'Osservatorio Sicurezza sul Lavoro e Ambiente Vega Engineering | | |