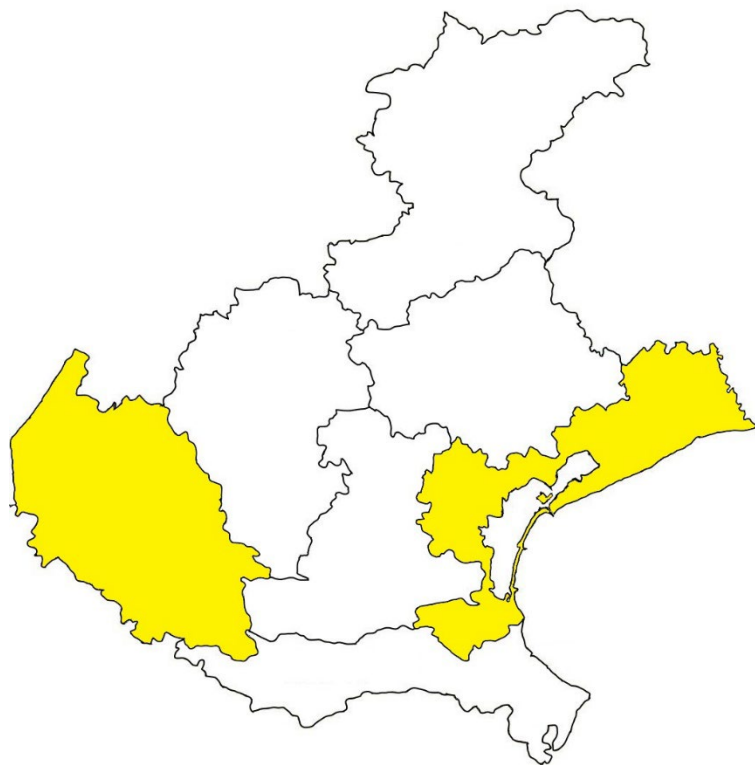


ANALISI STATISTICA INFORTUNI SUL LAVORO
GENNAIO-SETTEMBRE 2024 NEL VENETO

Osservatorio Sicurezza sul Lavoro e Ambiente Vega Engineering

**MAPPA DELL'INCIDENZA DEGLI INFORTUNI MORTALI NEL VENETO
GENNAIO-SETTEMBRE 2024**



- Incidenza infortuni mortali > 1,25 Im
- Incidenza infortuni mortali tra 1 e 1,25 Im
- Incidenza infortuni mortali tra 0,75 e 1 Im
- Incidenza infortuni mortali < 0,75 Im

Imr - incidenza media regionale 16,2 al 30-09-2024

Im – incidenza media nazionale 24,0 al 30-09-2024

numero di infortuni mortali per ogni milione di occupati,
esclusi gli infortuni in itinere

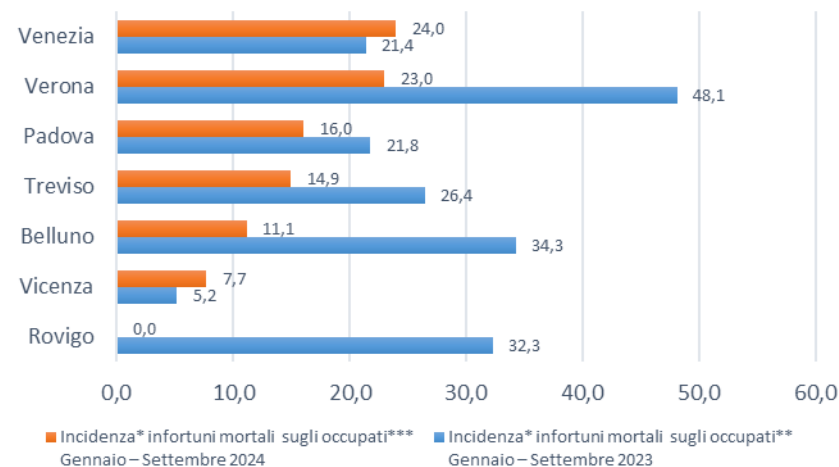
ANALISI STATISTICA INFORTUNI SUL LAVORO GENNAIO-SETTEMBRE 2024 NEL VENETO

Osservatorio Sicurezza sul Lavoro e Ambiente Vega Engineering

RIEPILOGO INFORTUNI PER PROVINCIA GENNAIO-SETTEMBRE 2024

INDICE DI INCIDENZA INFORTUNI MORTALI IN OCCASIONE DI LAVORO CONFRONTO 2024-2023

Provincia	Incidenza* infortuni mortali sugli occupati** Gennaio – Settembre 2023	Incidenza* infortuni mortali sugli occupati*** Gennaio – Settembre 2024
Venezia	21,4	24,0
Verona	48,1	23,0
Padova	21,8	16,0
Treviso	26,4	14,9
Belluno	34,3	11,1
Vicenza	5,2	7,7
Rovigo	32,3	0,0
Indice medio regionale	25,6	16,2
Indice medio nazionale	25,7	24,0
*numero di infortuni mortali ogni milione di occupati		
** dati ISTAT (2022) - *** dati ISTAT (2023)		



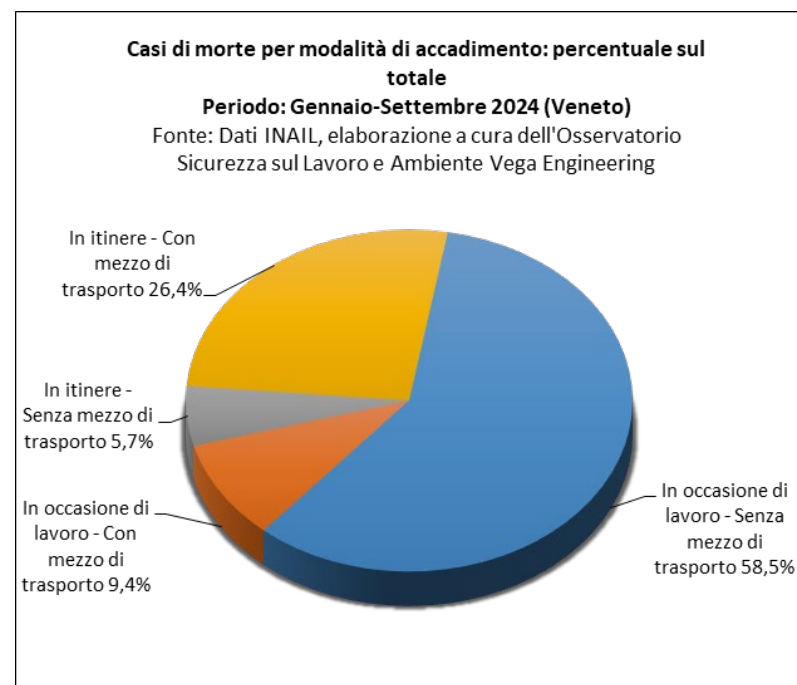
ANALISI STATISTICA INFORTUNI SUL LAVORO GENNAIO-SETTEMBRE 2024 NEL VENETO

Osservatorio Sicurezza sul Lavoro e Ambiente Vega Engineering

RIEPILOGO INFORTUNI PER MODALITÀ DI ACCADIMENTO GENNAIO-SETTEMBRE 2024

INFORTUNI MORTALI TOTALI (ITINERE + IN OCCASIONE DI LAVORO)

Modalità di accadimento	Gennaio-Settembre 2023	Gennaio-Settembre 2024	Variazione % rispetto all'anno precedente
In occasione di lavoro	55	36	-34,5%
In occasione di lavoro - Senza mezzo di trasporto	46	31	-32,6%
In occasione di lavoro - Con mezzo di trasporto	9	5	-44,4%
In itinere	17	17	Invariato
In itinere - Senza mezzo di trasporto	7	3	-57,1%
In itinere - Con mezzo di trasporto	10	14	40,0%
Totale	72	53	-26,4%



ANALISI STATISTICA INFORTUNI SUL LAVORO
GENNAIO-SETTEMBRE 2024 NEL VENETO

Osservatorio Sicurezza sul Lavoro e Ambiente Vega Engineering

**RIEPILOGO INFORTUNI PER PROVINCIA
GENNAIO-SETTEMBRE 2024
INFORTUNI MORTALI TOTALI (ITINERE + IN OCCASIONE DI LAVORO)**

Provincia	N° INFORTUNI GENNAIO - SETTEMBRE 2023	N° INFORTUNI GENNAIO - SETTEMBRE 2024	Variazione % 2024/2023
Belluno	3	1	-67%
Padova	10	11	10%
Rovigo	3	0	-100%
Treviso	12	10	-17%
Venezia	17	13	-24%
Verona	22	15	-32%
Vicenza	5	3	-40%
TOTALE	72	53	-26%

**ANALISI STATISTICA INFORTUNI SUL LAVORO
GENNAIO-SETTEMBRE 2024 NEL VENETO**

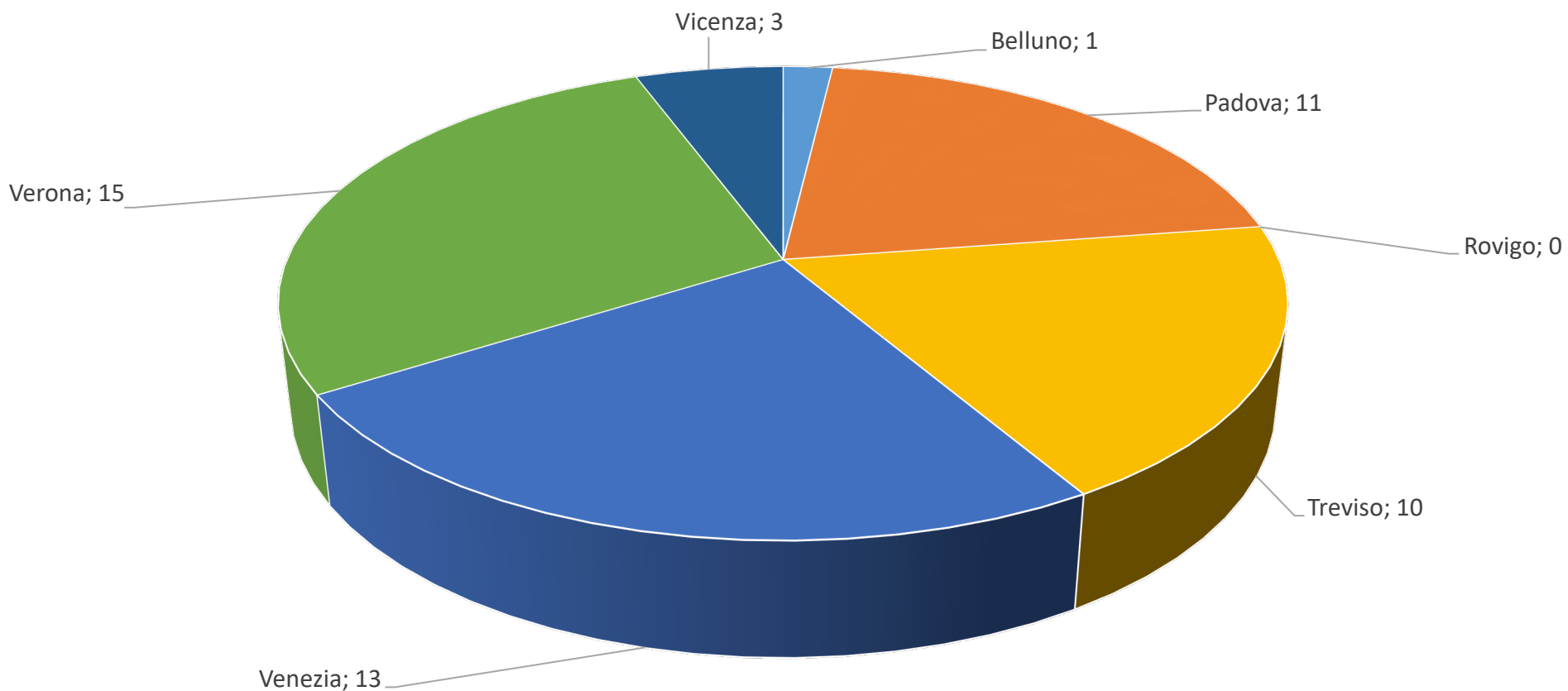
Osservatorio Sicurezza sul Lavoro e Ambiente Vega Engineering

**RIEPILOGO PER PROVINCIA
GENNAIO-SETTEMBRE 2024**

INFORTUNI MORTALI (IN OCCASIONE DI LAVORO, ESCLUSI INFORTUNI IN ITINERE)

Provincia	N° INFORTUNI GENNAIO - SETTEMBRE 2023	N° INFORTUNI GENNAIO - SETTEMBRE 2024	Variazione % 2024/2023
Belluno	3	1	-67%
Padova	9	7	-22%
Rovigo	3	0	-100%
Treviso	10	6	-40%
Venezia	8	9	13%
Verona	20	10	-50%
Vicenza	2	3	50%
TOTALE	55	36	-35%

**VENETO - N° INFORTUNI MORTALI TOTALI (ITINERE + IN OCCASIONE DI LAVORO)
PER PROVINCIA (GENNAIO-SETTEMBRE 2024)**



ANALISI STATISTICA INFORTUNI SUL LAVORO GENNAIO-SETTEMBRE 2024 NEL VENETO

Osservatorio Sicurezza sul Lavoro e Ambiente Vega Engineering

RIEPILOGO PER GENERE DELL'INFORTUNATO GENNAIO-SETTEMBRE 2024

INFORTUNI MORTALI (IN OCCASIONE DI LAVORO, ESCLUSI INFORTUNI IN ITINERE)

Casi di morte sul lavoro per genere (in occasione di lavoro)			
Maschi	n° casi Regione	n° casi Nazionale	% regionale sul totale nazionale
Gennaio-Settembre 2023	54	559	10%
Gennaio-Settembre 2024	34	529	6%
Variazione % 2024/2023	-37%	-5%	

Casi di morte sul lavoro per genere (in occasione di lavoro)			
Femmine	n° casi Regione	n° casi Nazionale	% regionale sul totale nazionale
Gennaio-Settembre 2023	1	34	3%
Gennaio-Settembre 2024	2	38	5%
Variazione % 2024/2023	100%	12%	

ANALISI STATISTICA INFORTUNI SUL LAVORO
GENNAIO-SETTEMBRE 2024 NEL VENETO

Osservatorio Sicurezza sul Lavoro e Ambiente Vega Engineering

**RIEPILOGO PER GENERE DELL'INFORTUNATO
GENNAIO-SETTEMBRE 2024**

INFORTUNI (IN OCCASIONE DI LAVORO, ESCLUSI INFORTUNI IN ITINERE)

Denunce di infortunio sul lavoro per genere (in occasione di lavoro)			
Maschi	n° casi Regione	n° casi Nazionale	% regionale sul totale nazionale
Gennaio-Settembre 2023	30.390	245.155	12%
Gennaio-Settembre 2024	30.072	243.112	12%
Variazione % 2024/2023	-1%	-1%	

Denunce di infortunio sul lavoro per genere (in occasione di lavoro)			
Femmine	n° casi Regione	n° casi Nazionale	% regionale sul totale nazionale
Gennaio-Settembre 2023	13.090	117.909	11%
Gennaio-Settembre 2024	13.056	118.692	11%
Variazione % 2024/2023	0%	1%	

ANALISI STATISTICA INFORTUNI SUL LAVORO GENNAIO-SETTEMBRE 2024 NEL VENETO

Osservatorio Sicurezza sul Lavoro e Ambiente Vega Engineering

RIEPILOGO PER LUOGO DI NASCITA DELL'INFORTUNATO GENNAIO-SETTEMBRE 2024

INFORTUNI MORTALI (IN OCCASIONE DI LAVORO, ESCLUSI INFORTUNI IN ITINERE)

Casi di morte sul lavoro per nazionalità (in occasione di lavoro)			
Italiani	n° casi Regione	n° casi Nazionale	% regionale sul totale nazionale
Gennaio-Settembre 2023	39	480	8%
Gennaio-Settembre 2024	26	435	6%
Variazione % 2024/2023	-33%	-9%	

Casi di morte sul lavoro per nazionalità (in occasione di lavoro)			
Stranieri	n° casi Regione	n° casi Nazionale	% regionale sul totale nazionale
Gennaio-Settembre 2023	16	113	14%
Gennaio-Settembre 2024	10	132	8%
Variazione % 2024/2023	-38%	17%	

ANALISI STATISTICA INFORTUNI SUL LAVORO GENNAIO-SETTEMBRE 2024 NEL VENETO

Osservatorio Sicurezza sul Lavoro e Ambiente Vega Engineering

RIEPILOGO PER LUOGO DI NASCITA DELL'INFORTUNATO GENNAIO-SETTEMBRE 2024 INFORTUNI (IN OCCASIONE DI LAVORO, ESCLUSI INFORTUNI IN ITINERE)

Denunce di infortunio sul lavoro per nazionalità (in occasione di lavoro)			
Italiani	n° casi Regione	n° casi Nazionale	% regionale sul totale nazionale
Gennaio-Settembre 2023	32.054	288.579	11%
Gennaio-Settembre 2024	31.778	285.659	11%
Variazione % 2024/2023	-1%	-1%	

Denunce di infortunio sul lavoro per nazionalità (in occasione di lavoro)			
Stranieri	n° casi Regione	n° casi Nazionale	% regionale sul totale nazionale
Gennaio-Settembre 2023	11.426	74.485	15%
Gennaio-Settembre 2024	11.350	76.145	15%
Variazione % 2024/2023	-1%	2%	

Nel 2023 e nel 2024 non risultano denunce di infortunio "non determinate" né a livello regionale né a livello nazionale.

ANALISI STATISTICA INFORTUNI SUL LAVORO
GENNAIO-SETTEMBRE 2024 NEL VENETO

Osservatorio Sicurezza sul Lavoro e Ambiente Vega Engineering

**RIEPILOGO PER CLASSE D'ETÀ DELL'INFORTUNATO
GENNAIO-SETTEMBRE 2024**

INFORTUNI MORTALI (IN OCCASIONE DI LAVORO, ESCLUSI INFORTUNI IN ITINERE)

Casi di morte sul lavoro per età (in occasione di lavoro)		
Fasce d'età considerate	% sul totale	n° casi
Inferiore a 14 anni	0,0%	0
Da 15 a 24 anni	5,6%	2
Da 25 a 34 anni	8,3%	3
Da 35 a 44 anni	16,7%	6
Da 45 a 54 anni	25,0%	9
Da 55 a 64 anni	27,8%	10
Uguale o superiore a 65 anni	16,7%	6
Totale		36
Fonte: Dati INAIL, elaborazione a cura dell'Osservatorio Sicurezza sul Lavoro e Ambiente Vega Engineering		